

BANQUE PALATINE

meti
MOUVEMENT DES ENTREPRISES DE TAILLE INTERMÉDIAIRE
LES ENTREPRISES DE LONG TERME

BAROMETRE PALATINE-METI DU FINANCEMENT DES ETI #10

Une situation qui se tend sous l'effet de la multiplication des contraintes

Septembre 2023

Périmètre de l'enquête

PÉRIMÈTRE DE L'ENQUÊTE

Enquête réalisée par internet du 31 août au 11 septembre 2023 auprès de 1200 ETI du réseau du METI, des Clubs ETI régionaux et de la Banque Palatine

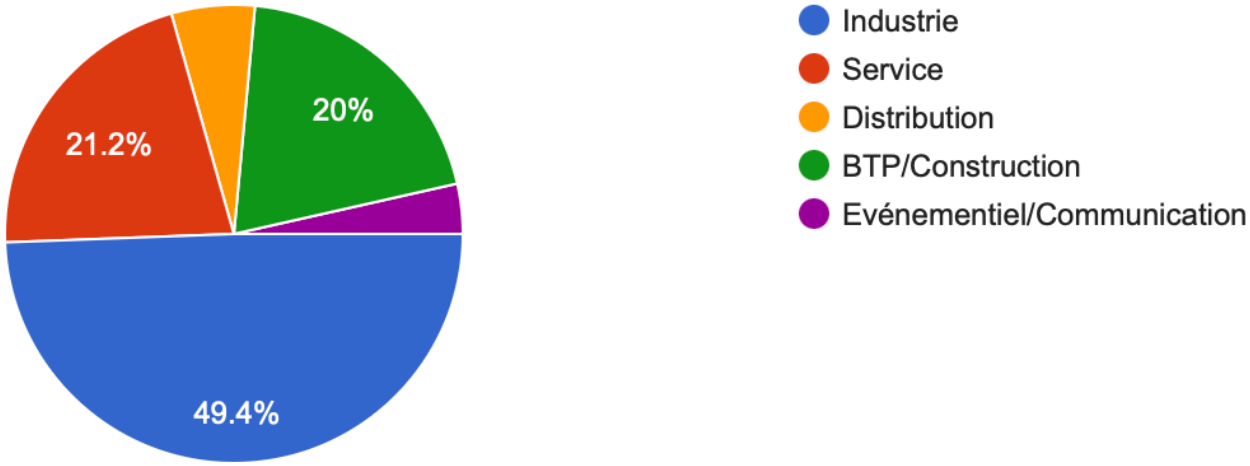

N.B. La forte représentation des ETI industrielles doit être prise en compte dans la lecture des résultats de cette enquête.

(c) BANQUE PALATINE & METI – SEPTEMBRE 2023



BANQUE PALATINE



Principaux résultats

PRINCIPAUX RESULTATS 1/3

Une tendance baissière caractérise ce mois de septembre

Alors que ses débuts étaient prometteurs, l'année 2023 risque de se terminer sur une note moins sereine pour les ETI : la plupart des indicateurs relatifs à leur situation financière présentent désormais une tendance baissière. Si la rentabilité d'exploitation s'est améliorée au S1 2023 par rapport au S1 2022 pour la majorité des ETI, près de 4 ETI sur 10 jugent que la situation de leur secteur d'activité s'est dégradée sur un an (vs. 30% en mars) et la même proportion rapporte un carnet de commandes en berne par rapport au S2 2022. En outre, 1 ETI sur 5 redoute que son chiffre d'affaires n'évolue à la baisse en 2024. L'activité devrait néanmoins se maintenir en 2023 : près de 2 ETI sur 3 attendent un chiffre d'affaires à la hausse par rapport à 2022. Aussi la confiance reste-t-elle à un niveau relativement élevé : 70% des dirigeants sont assez ou très confiants pour la fin de l'année.

Cette tendance se reflète dans la situation financière des ETI

La situation financière des ETI est moins confortable qu'en début d'année. 1 ETI sur 3 fait part d'une situation de trésorerie en dégradation, plus d'1 sur 4 d'un endettement net total en dégradation. L'utilisation des lignes de crédit court terme progresse sensiblement par rapport à mars (50% vs. 34%), tout comme la part des ETI manifestant un besoin de crédit court terme supplémentaire (28% vs. 17%). Près de 10% des ETI concernées par le remboursement des PGE pensent même rencontrer des difficultés pour ce faire (vs. 2,6% en mars). L'augmentation des taux d'intérêt commence aussi à se faire sentir : elle a d'ores et déjà un impact sur les projets de plus de 15% des ETI.

(c) BANQUE PALATINE & METI – SEPTEMBRE 2023

PRINCIPAUX RESULTATS 2/3

Les contraintes s'accumulent

Les difficultés conjoncturelles observées depuis 2022, liées notamment au contexte inflationniste et à la crise de l'énergie, continuent de peser lourd sur l'activité des ETI. La hausse des prix de l'énergie est toujours un problème pour 96% des ETI. 30% des ETI connaîtront ainsi en 2023 une hausse de leur facture supérieure de plus de 100% par rapport à 2021. La hausse de la masse salariale, résultant des revalorisations liées à l'inflation mais aussi des difficultés de recrutement, est de plus en plus problématique pour les ETI. De façon générale, 1 ETI sur 3 est confrontée à une augmentation de ses coûts de production de plus de 10%. Ce n'est donc pas une surprise si la multiplication de ces contraintes pénalise la rentabilité de plus de 9 ETI sur 10 et les projets de 2 ETI sur 3.

La dynamique d'investissements résiste mais la voilure se réduit

Les ETI font preuve de constance et de persévérance dans leurs projets de croissance : la croissance organique sera au rendez-vous pour 63% d'entre elles en 2023, et la croissance externe pour près de la moitié d'entre elles. Ces projets se concrétisent toujours très majoritairement en France. L'enveloppe et le nombre d'emplois associés demeurent significatifs mais affichent là encore une tendance globalement baissière par rapport au précédent baromètre, à l'exception des créations d'emplois liées aux projets de croissance organique : 53% des ETI concernées devraient ainsi générer en 2023 au moins 50 emplois en lien avec ces projets (vs. 42% en mars).

A noter enfin, les ETI font l'objet de toutes les convoitises cette année : 1 sur 2 a ainsi été approchée pour un rachat ou une entrée au capital depuis janvier (vs. 1/3 en mars).

(c) BANQUE PALATINE & METI – SEPTEMBRE 2023

PRINCIPAUX RESULTATS 3/3

Analyse de Patrick Ibry, directeur général délégué, Banque Palatine

Cette rentrée de septembre est, pour les ETI françaises, synonyme de défis à relever en matière de carnets de commande, de trésorerie, de contraintes liées à l'inflation et aux sujets énergétiques qui impactent la rentabilité des entreprises. Cette rentrée 2023 est aussi la formidable démonstration de la capacité des ETI à:
- maintenir leur dynamique d'investissements, avec une croissance organique attendue pour 63% d'entre elles en 2023,
- participer activement à la création d'emplois liées à cette croissance,
- à être pour 1 ETI sur 2 approchée pour un rachat ou une entrée au capital cette année. Quelle meilleure preuve d'intérêt accru pour les ETI par le monde économique.
Ce baromètre confirme également qu'une fois encore les ETI participeront activement à la hausse de la croissance économique française. Une croissance révisée à la hausse par la Banque de France.

Analyse de Frédéric Coirier, PDG du groupe Poujoulat et co-président du METI.

S'ils ne sont pas surprenants au regard de l'évolution de la conjoncture observée ces derniers mois, ces résultats n'en sont pas moins relativement inquiétants. De nombreux indicateurs se dégradent, y compris ceux relatifs à la santé financière des ETI. Ces dernières font face, en effet, à des contraintes toujours plus nombreuses qui sont pour l'essentiel le fruit de la tendance inflationniste et se traduisent notamment par une hausse significative des coûts de production. Celle-ci met non seulement sous tension la rentabilité de nos entreprises mais menace également, à terme, leur compétitivité. Nous pouvons compter sur les ETI pour faire de la résistance et traverser ces vents contraires. L'activité et la dynamique d'investissements en 2023, qui semblent globalement se maintenir, en témoigne. Mais la situation actuelle appelle à une vigilance particulière et souligne combien le chemin de la compétitivité est long et semé d'embûches.

(c) BANQUE PALATINE & METI – SEPTEMBRE 2023

Indicateurs barométriques d'activité

INDICATEURS BAROMÉTRIQUES D'ACTIVITÉ
Chiffre d'affaires

Par rapport au T1 2022, le chiffre d'affaires de votre entreprise au T1 2023 a été...

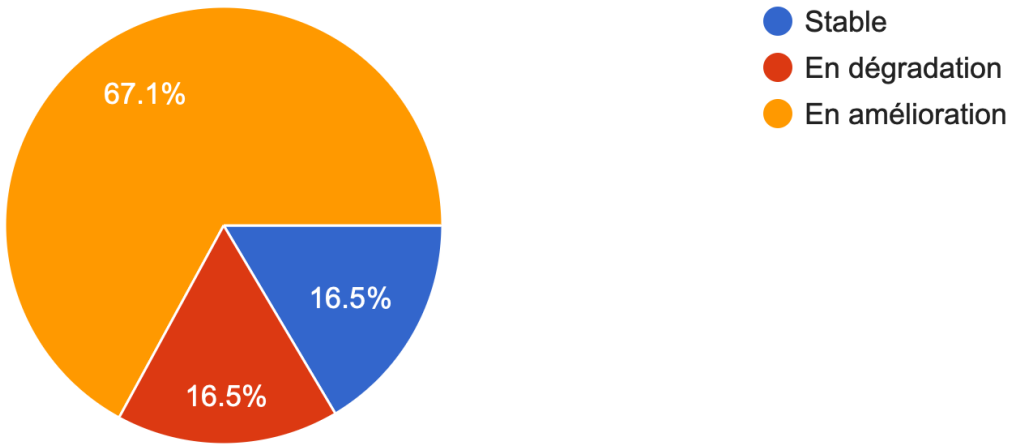

67% des ETI font état d'un chiffre d'affaires en amélioration au T1 2023 par rapport au T1 2022 (vs. 77% dans le Baromètre #9 – mars 2023).

(c) BANQUE PALATINE & METI – SEPTEMBRE 2023

INDICATEURS BAROMÉTRIQUES D'ACTIVITÉ
Chiffre d'affaires

Et par rapport au T2 2022, le chiffre d'affaires de votre entreprise au T2 2023 a été...

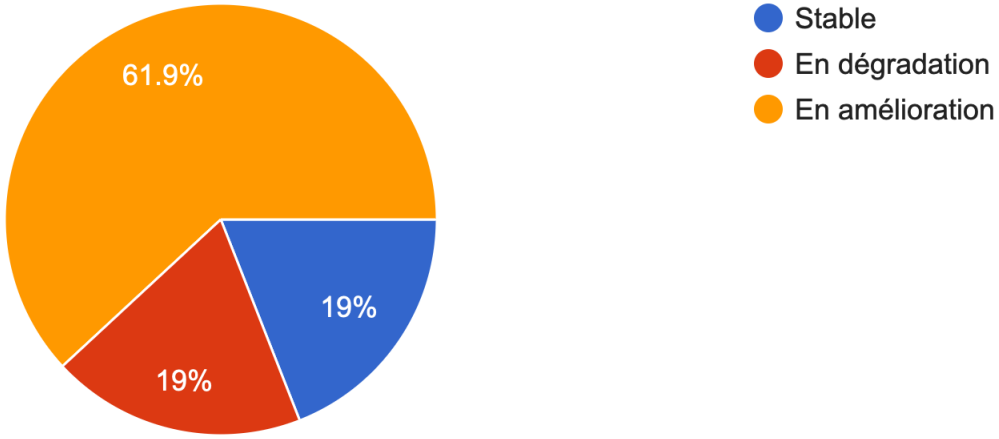

62% des ETI font état d'un chiffre d'affaires en amélioration au T2 2023 par rapport au T2 2022

(c) BANQUE PALATINE & METI – SEPTEMBRE 2023

INDICATEURS BAROMÉTRIQUES D'ACTIVITÉ
Rentabilité d'exploitation

Par rapport au S1 2022, votre rentabilité d'exploitation au S1 2023 a été...

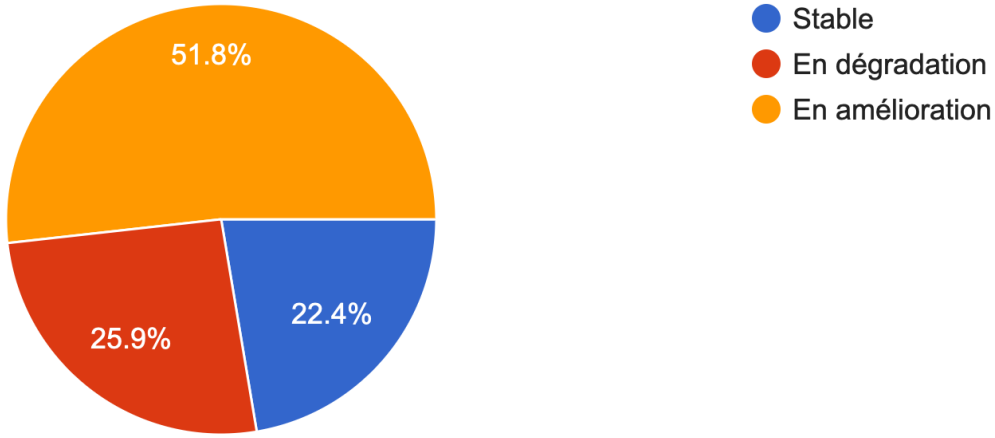

52% des des ETI estiment que leur rentabilité d'exploitation s'est améliorée au S1 2023 par rapport au S1 2022 (vs. 40% en septembre 2022 - Baromètre #7).

(c) BANQUE PALATINE & METI – SEPTEMBRE 2023

INDICATEURS BAROMÉTRIQUES D'ACTIVITÉ
Situation sectorielle

Par rapport au T3 2022, comment se comporte aujourd'hui votre secteur d'activité ?

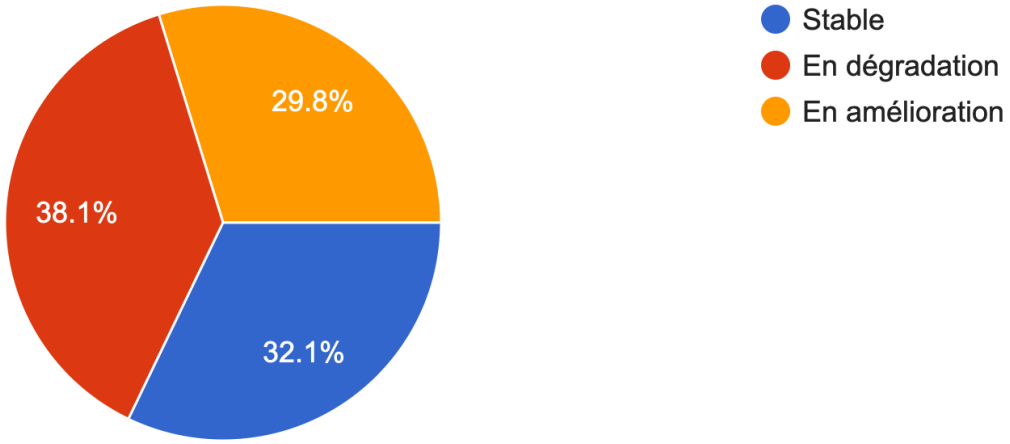

38% des dirigeants d'ETI estiment que la situation de leur secteur d'activité s'est dégradée par rapport au T3 2022 (vs. 29,5% en mars - Baromètre #9).

(c) BANQUE PALATINE & METI – SEPTEMBRE 2023

INDICATEURS BAROMÉTRIQUES D'ACTIVITÉ
Perspectives

Concernant les perspectives de votre entreprise pour la fin 2023, diriez-vous que vous êtes… ?

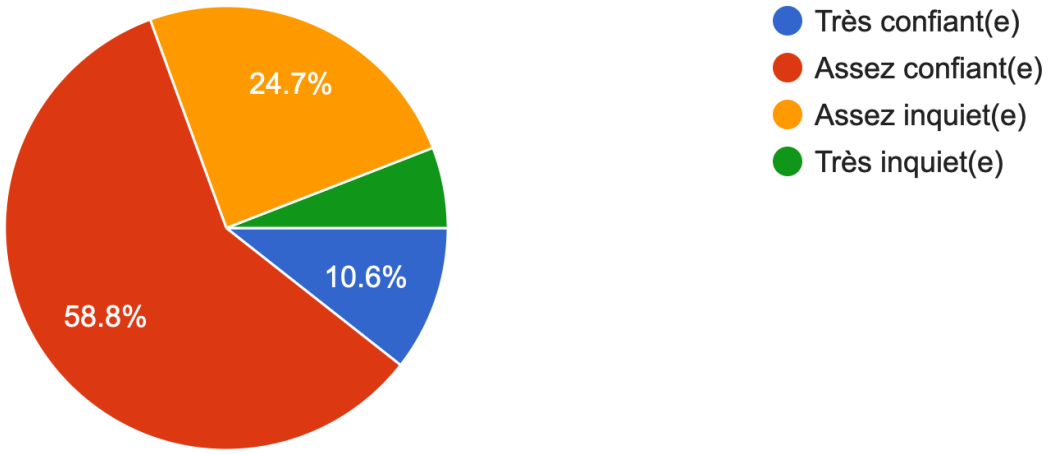

Près de 70% des dirigeants d'ETI sont assez ou très confiants s'agissant des perspectives de leur entreprise pour la fin 2023 (vs. 64% Baromètre #9). **30%** sont assez ou très inquiets (vs. 36% Baromètre #9).

(c) BANQUE PALATINE & METI – SEPTEMBRE 2023

INDICATEURS BAROMÉTRIQUES D'ACTIVITÉ
Perspectives

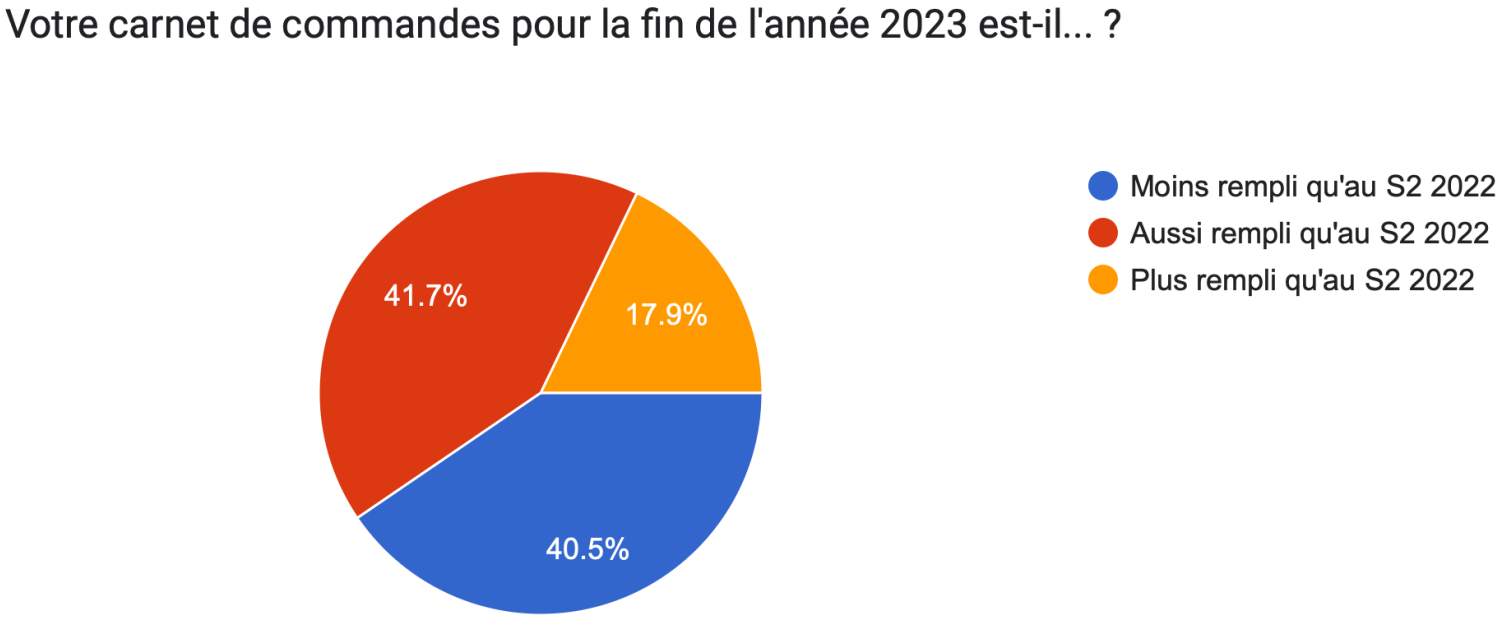

4 ETI sur 10 estiment que leur carnet de commandes pour la fin de l'année est moins rempli qu'au S2 2022. Seules 18% l'estiment plus rempli.

(c) BANQUE PALATINE & METI – SEPTEMBRE 2023

INDICATEURS BAROMÉTRIQUES D'ACTIVITÉ
Perspectives

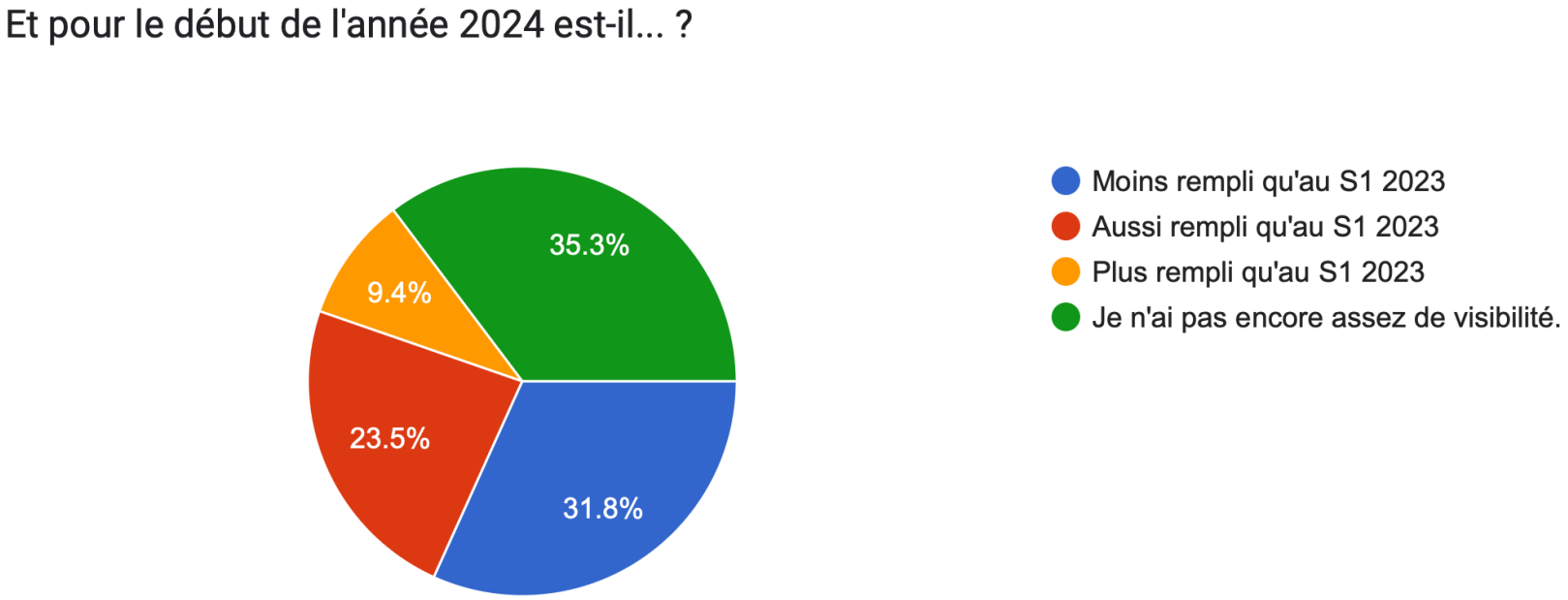

32% des ETI estiment que leur carnet de commandes pour le début de l'année 2024 est moins rempli qu'au S1 2023. Seules 9% l'estiment plus rempli.

(c) BANQUE PALATINE & METI – SEPTEMBRE 2023

INDICATEURS BAROMÉTRIQUES D'ACTIVITÉ
Perspectives

Comment devrait évoluer votre chiffre d'affaires en 2023 par rapport à 2022 ?

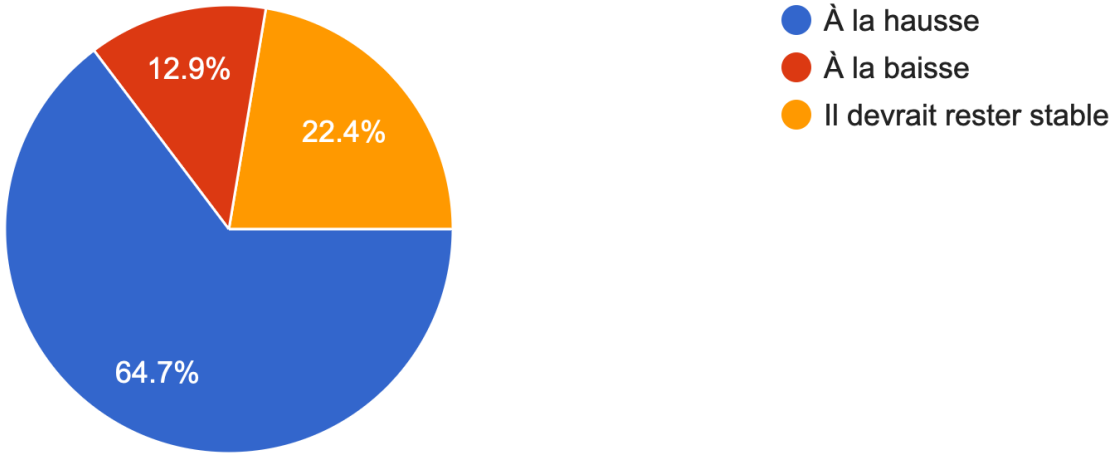

Près de 65% des ETI estiment que leur chiffre d'affaires devrait évoluer à la hausse en 2023 par rapport à 2022.

(c) BANQUE PALATINE & METI – SEPTEMBRE 2023

INDICATEURS BAROMÉTRIQUES D'ACTIVITÉ
Perspectives

Et en 2024 par rapport à 2023 ?

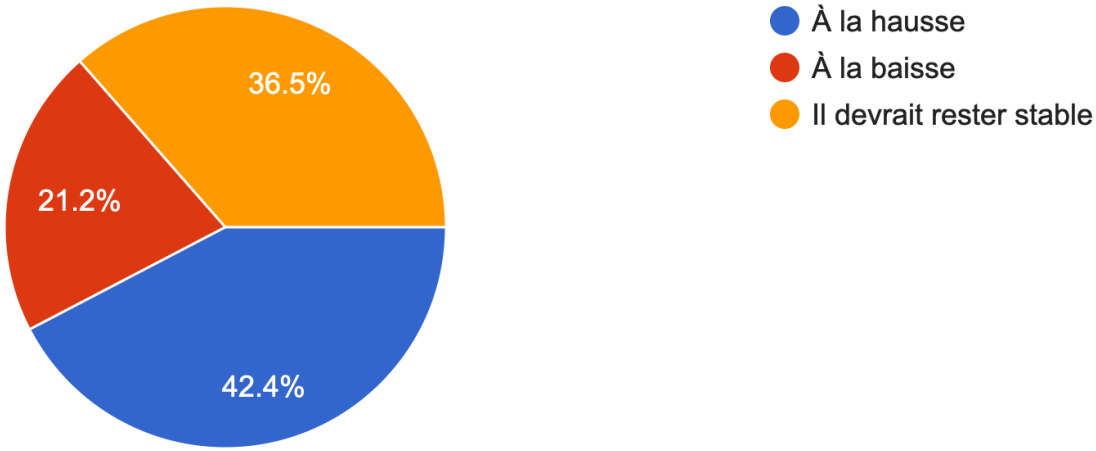

Moins d'1 ETI sur 2 estime que son chiffre d'affaires devrait évoluer à la hausse en 2024 par rapport à 2023.

1 ETI sur 5 redoute une évolution à la baisse.

(c) BANQUE PALATINE & METI – SEPTEMBRE 2023

Capacités de financement des ETI

CAPACITÉS DE FINANCEMENT

Quelle est aujourd'hui la situation de votre trésorerie (hors PGE) par rapport à la rentrée de septembre 2022 ?

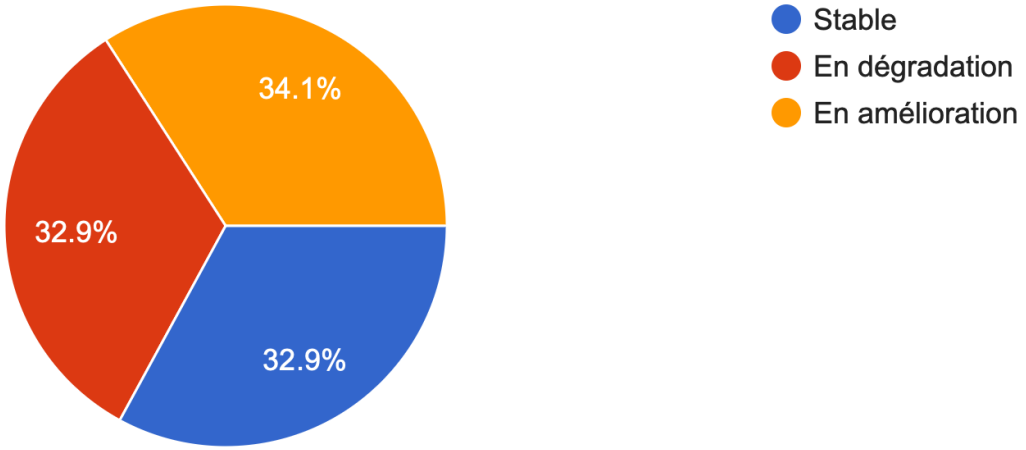

34,1% des ETI font part d'une situation de trésorerie en amélioration par rapport à septembre 2022 (vs. 31,1% en mars - Baromètre #9). 33% font part au contraire d'une situation de trésorerie en dégradation (vs. 24,6% en mars - Baromètre #9).

(c) BANQUE PALATINE & METI – SEPTEMBRE 2023

CAPACITÉS DE FINANCEMENT

Utilisez-vous vos lignes de crédit court terme ?

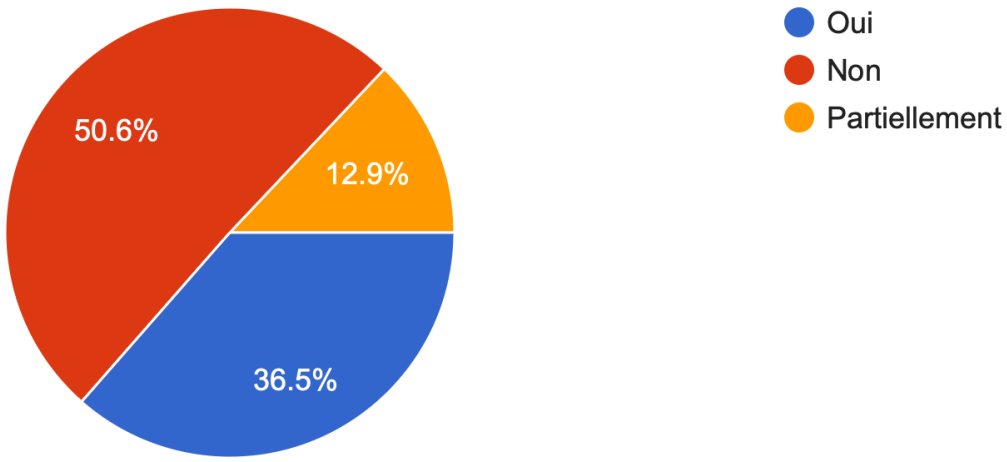

La moitié des ETI utilisent, en tout ou partie, leurs lignes de crédit court terme (vs. 34,4% en mars - Baromètre #9).

(c) BANQUE PALATINE & METI – SEPTEMBRE 2023

CAPACITÉS DE FINANCEMENT

Quel est aujourd'hui le niveau de votre endettement net total (long terme et court terme) par rapport à la rentrée de septembre 2022 ?

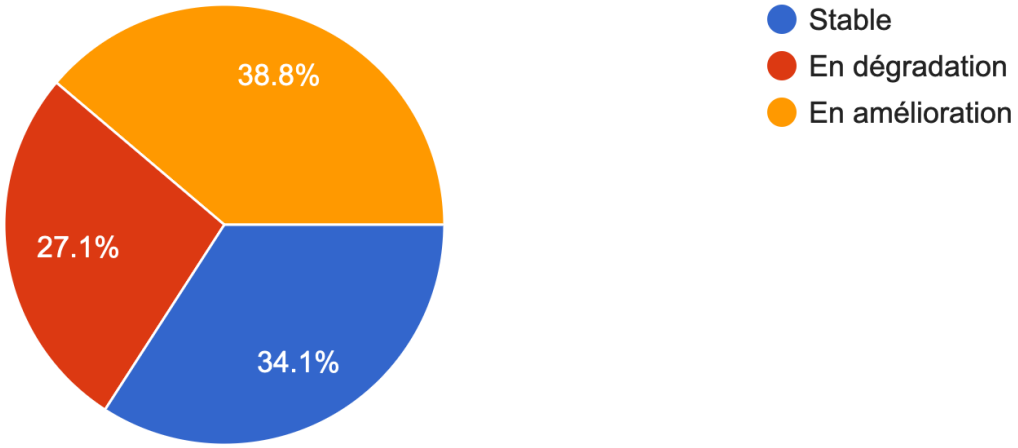

27,1% des ETI font état d'un endettement net total en dégradation par rapport à septembre 2022 (vs. 21,3% en mars - Baromètre #9).

(c) BANQUE PALATINE & METI – SEPTEMBRE 2023

CAPACITÉS DE FINANCEMENT

Quel est aujourd'hui le niveau de votre endettement net hors PGE par rapport à la rentrée de septembre 2022 ?

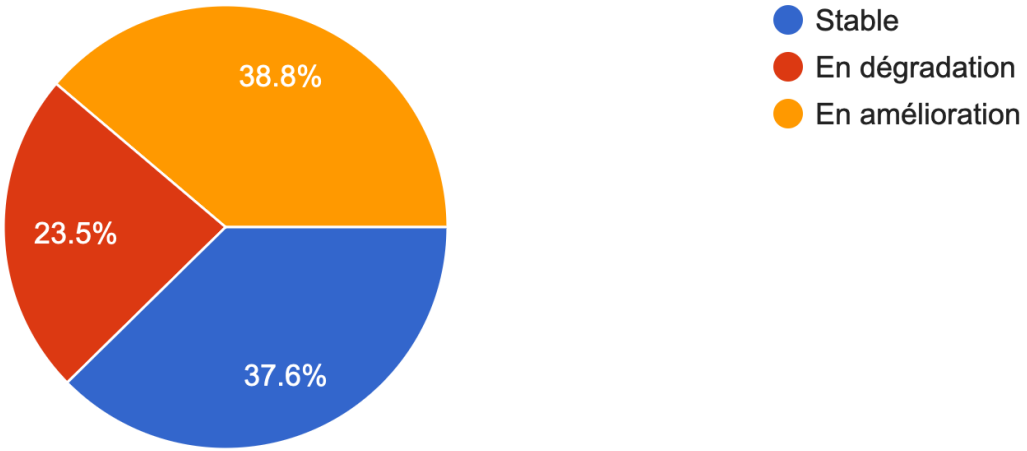

23,5% des ETI font état d'un endettement net hors PGE en dégradation par rapport à septembre 2022 (vs. 21,3% en mars - Baromètre #9).

(c) BANQUE PALATINE & METI – SEPTEMBRE 2023

CAPACITÉS DE FINANCEMENT

Envisagez-vous de refinancer votre dette actuelle ?

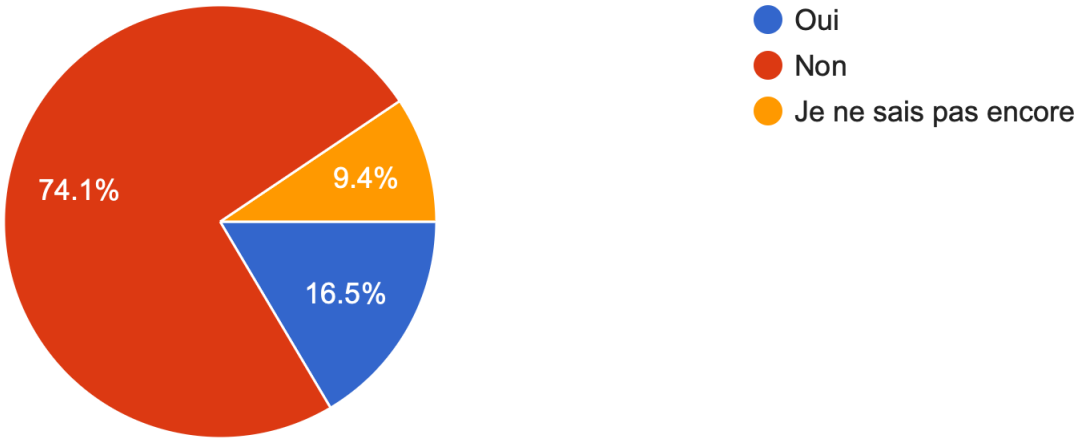

16,5% des ETI envisagent de refinancer leur dette actuelle (vs. 14,8% en mars - Baromètre #9).

(c) BANQUE PALATINE & METI – SEPTEMBRE 2023

CAPACITÉS DE FINANCEMENT

Les difficultés que vous rencontrez éventuellement compromettent-elles le respect de vos covenants bancaires ?

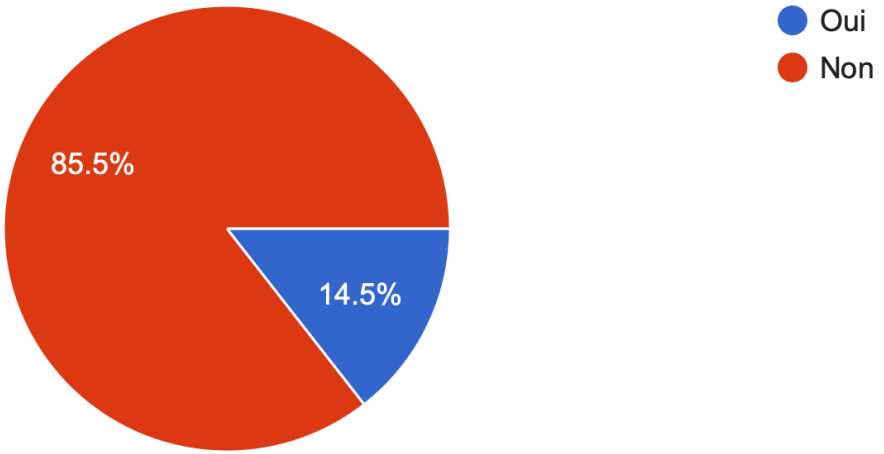

14,5% des ETI rencontrent des difficultés compromettant le respect de leurs covenants bancaires (vs. 5% en mars - Baromètre #9).

(c) BANQUE PALATINE & METI – SEPTEMBRE 2023

CAPACITÉS DE FINANCEMENT

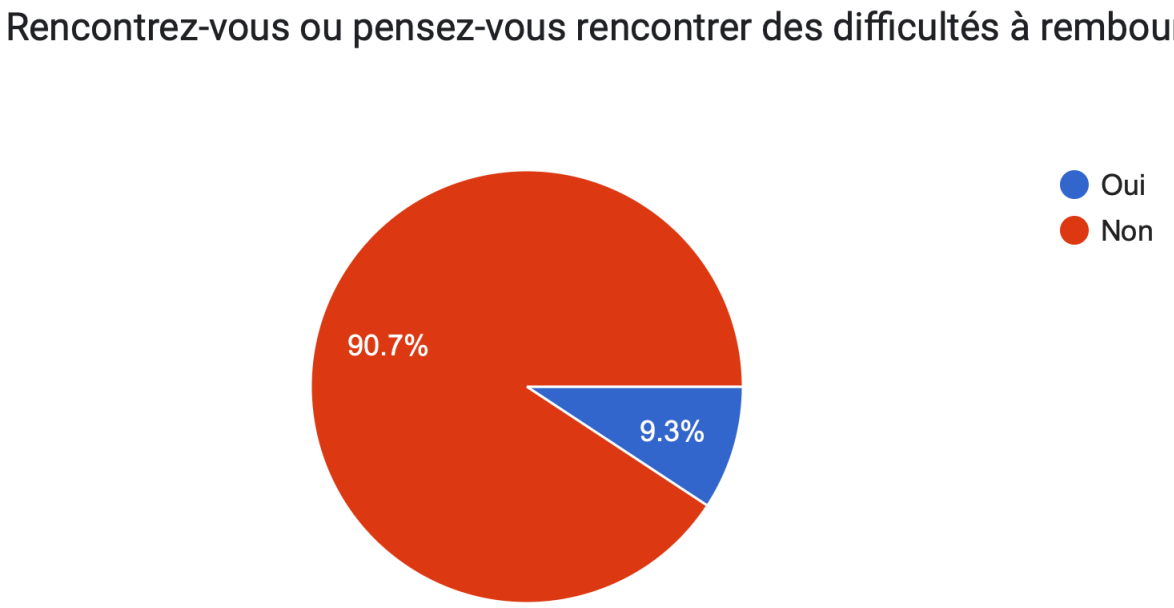

9,3% des ETI ayant obtenu un PGE rencontrent ou pensent rencontrer des difficultés à le rembourser (vs. 2,6% en mars - Baromètre #9).

(c) BANQUE PALATINE & METI – SEPTEMBRE 2023

CAPACITÉS DE FINANCEMENT

Si oui, envisagez-vous de faire une demande de rééchelonnement de l'amortissement de votre PGE ?

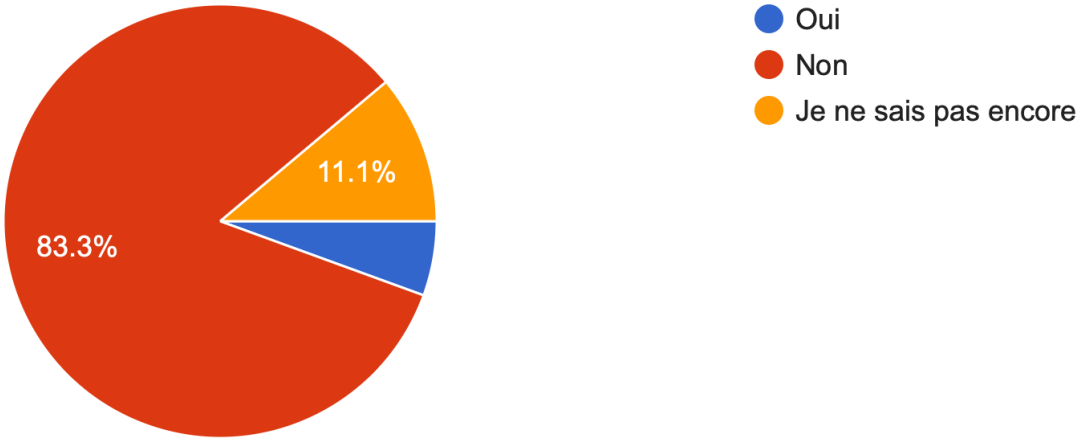

5,6% des ETI envisagent de faire une demande de rééchelonnement de l'amortissement de leur PGE (vs. 3,8% en mars - Baromètre #9).

(c) BANQUE PALATINE & METI – SEPTEMBRE 2023

Besoins en financement des ETI

BESOINS EN FINANCEMENT DES ETI

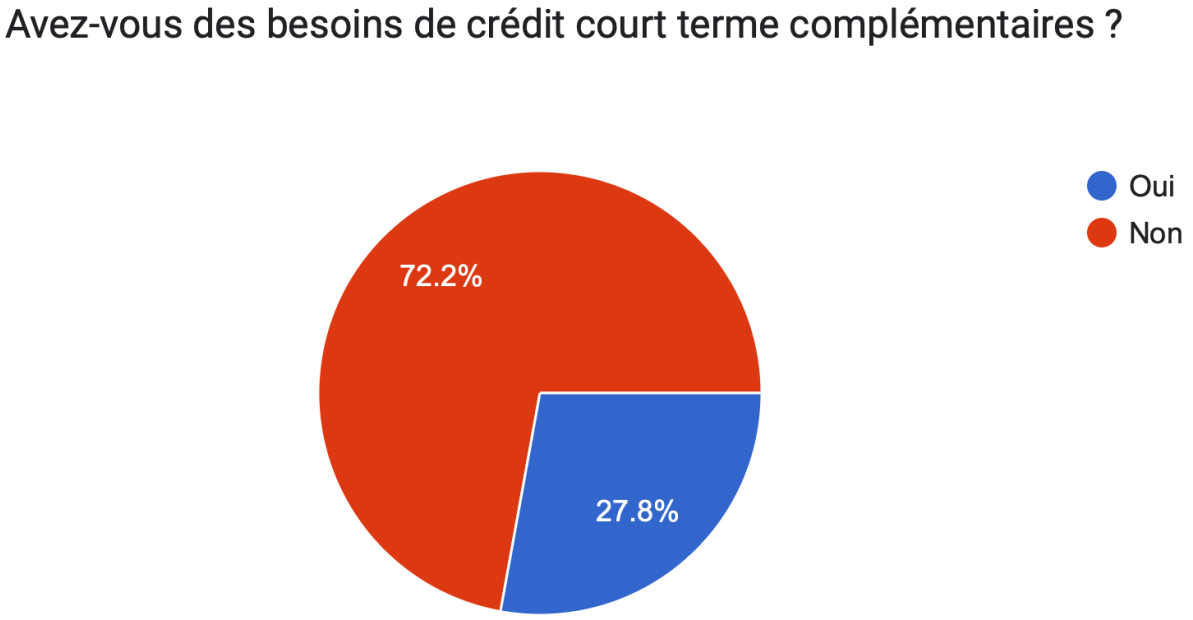

72,2% des ETI n'ont pas de besoins de crédit court terme complémentaires (vs. 83,1% en mars - Baromètre #9).

(c) BANQUE PALATINE & METI – SEPTEMBRE 2023

BESOINS EN FINANCEMENT DES ETI

Avez-vous recours ou envisagez-vous de recourir à des prêts verts ou obligations vertes pour financer la transformation environnementale de votre entreprise ?

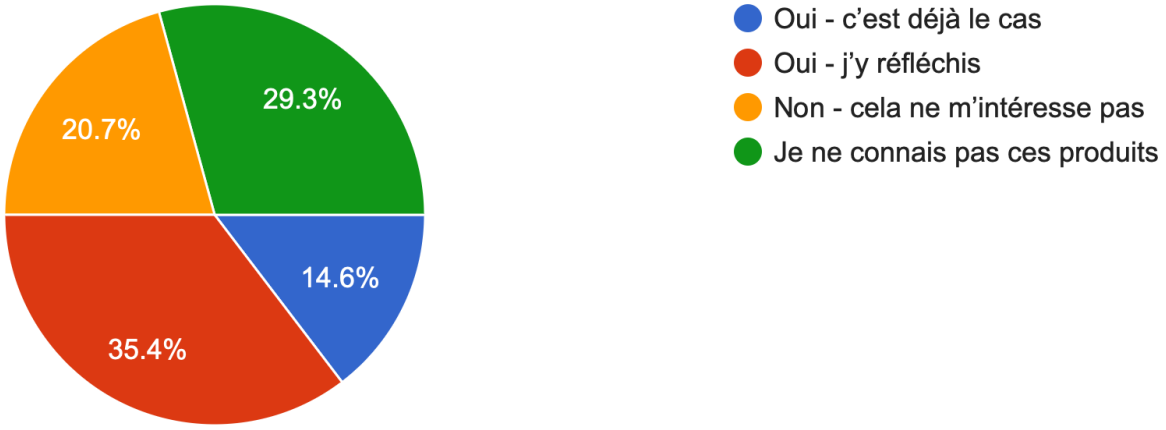

1 ETI sur 2 a recours à des prêts verts / obligations vertes ou y réfléchit.

(c) BANQUE PALATINE & METI – SEPTEMBRE 2023

BESOINS EN FINANCEMENT DES ETI

Vos partenaires bancaires répondent-ils favorablement à vos demandes actuelles de financement (toutes demandes confondues) ?

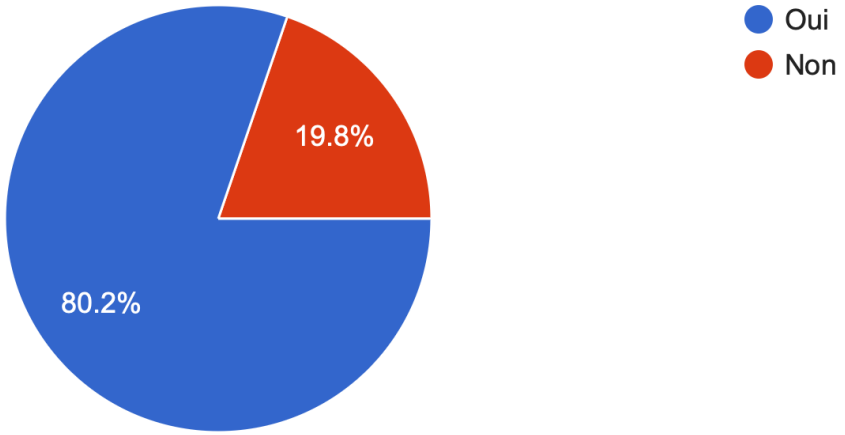

8 ETI sur 10 obtiennent une réponse favorable à leurs demandes actuelles de financement (vs. 92% en mars - Baromètre #9).

(c) BANQUE PALATINE & METI – SEPTEMBRE 2023

BESOINS EN FINANCEMENT DES ETI

La hausse des taux d'intérêt vous a-t-elle amené(e) ou pourrait-elle vous amener à reconsidérer vos projets d'investissements (tous projets confondus) ?

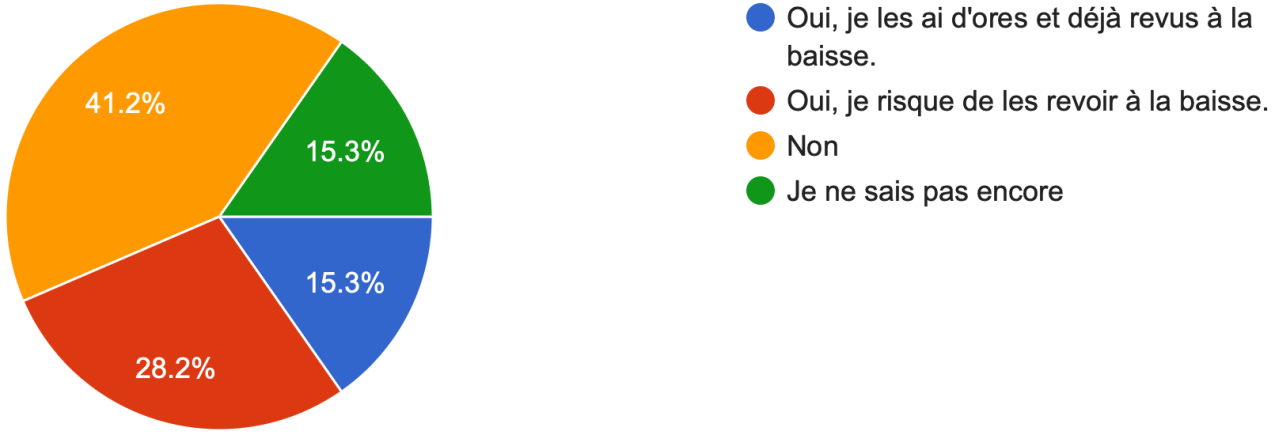

Plus de 15% des ETI ont revu leurs projets d'investissements à la baisse en raison de l'augmentation des taux d'intérêt. 28,2% des ETI redoutent de devoir faire de même.

(c) BANQUE PALATINE & METI – SEPTEMBRE 2023

BESOINS EN FINANCEMENT DES ETI

Dans ce contexte de hausse des taux d'intérêt, envisagez-vous de couvrir vos crédits existants et/ou à venir ?

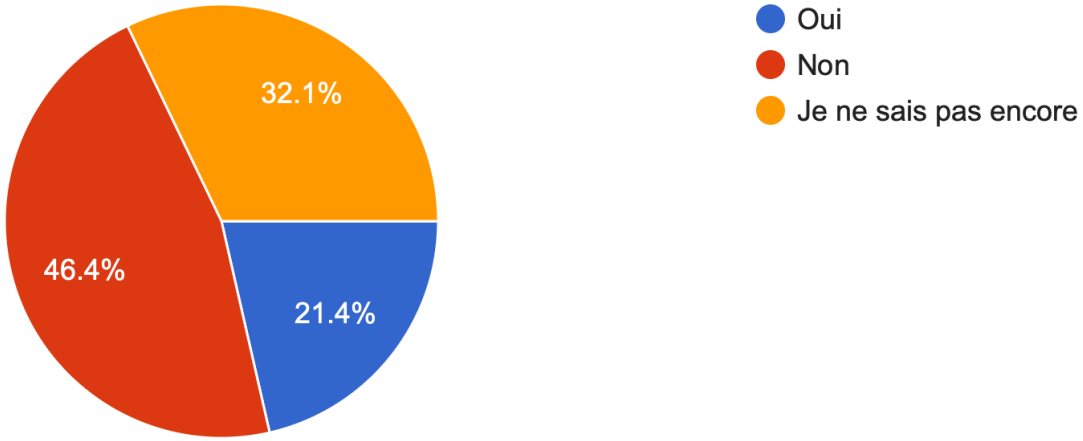

21,4% des ETI envisagent de couvrir leurs crédits existants et/ou à venir (vs. 24,6% en mars - Baromètre #9).

(c) BANQUE PALATINE & METI – SEPTEMBRE 2023

BESOINS EN FINANCEMENT DES ETI

Comment devraient évoluer vos frais financiers en 2023 par rapport à 2022 ?

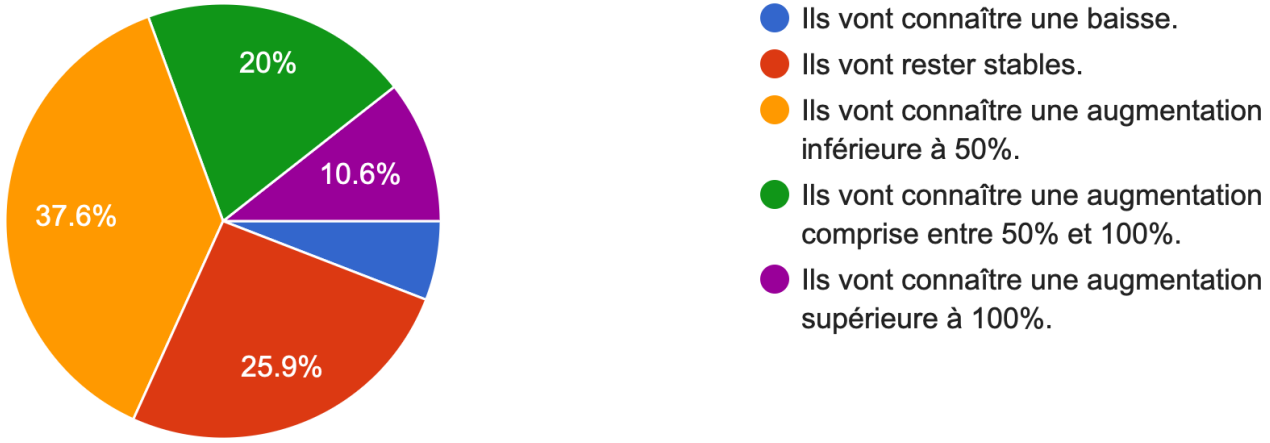

Plus de 68% vont connaître une hausse de leurs frais financiers en 2023 (vs. près de 2 ETI sur 3 en mars - Baromètre #9). Cette hausse sera supérieure à 50% pour **près d'1 ETI sur 3** (vs. plus d'1 ETI sur 4 en mars - Baromètre #9).

(c) BANQUE PALATINE & METI – SEPTEMBRE 2023

ZOOM « Difficultés conjoncturelles – Énergie »

ZOOM « DIFFICULTÉS CONJONCTURELLES - ÉNERGIE »

Êtes-vous concerné(e) par les difficultés conjoncturelles suivantes... ?

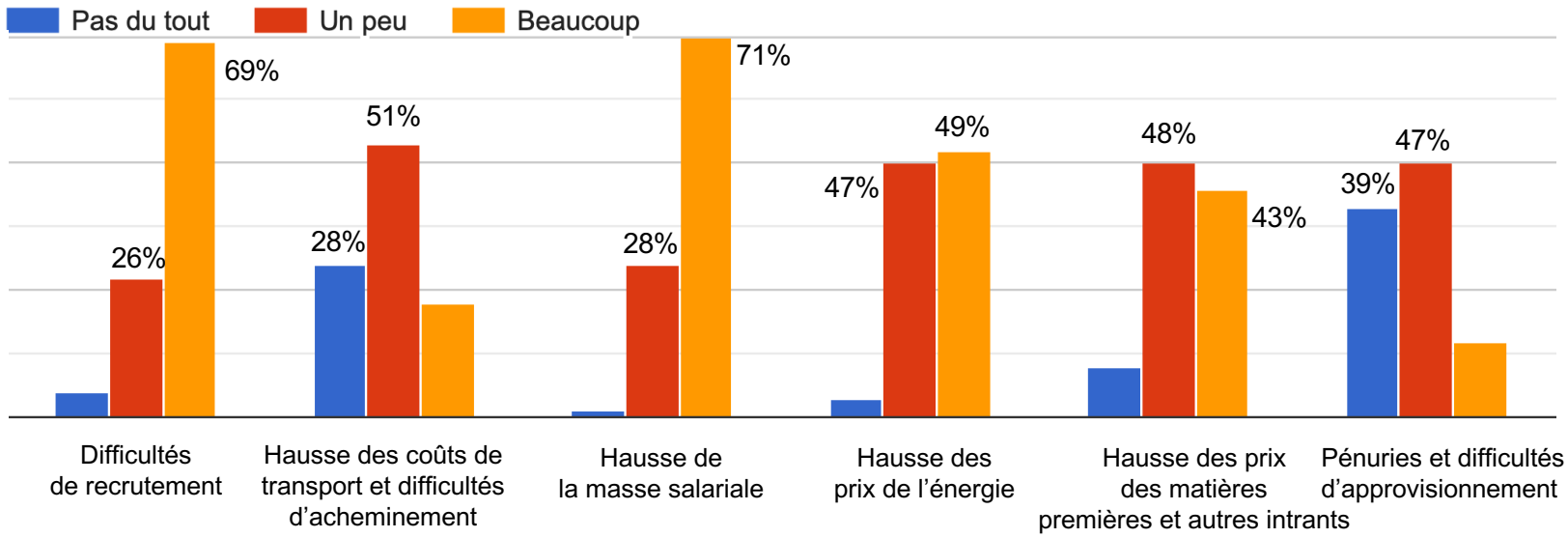

95% des ETI sont concernées par des difficultés de recrutement (vs. 97% en mars - Baromètre #9), 96% par la hausse des prix de l'énergie (vs. 93%), 91% par la hausse des prix des matières premières (vs. 86%). La hausse de la masse salariale en raison de l'inflation concerne quant à elle 99% des ETI.

ZOOM « DIFFICULTÉS CONJONCTURELLES - ÉNERGIE »

Si vous êtes concerné(e), ces difficultés se font-elles sentir… ?

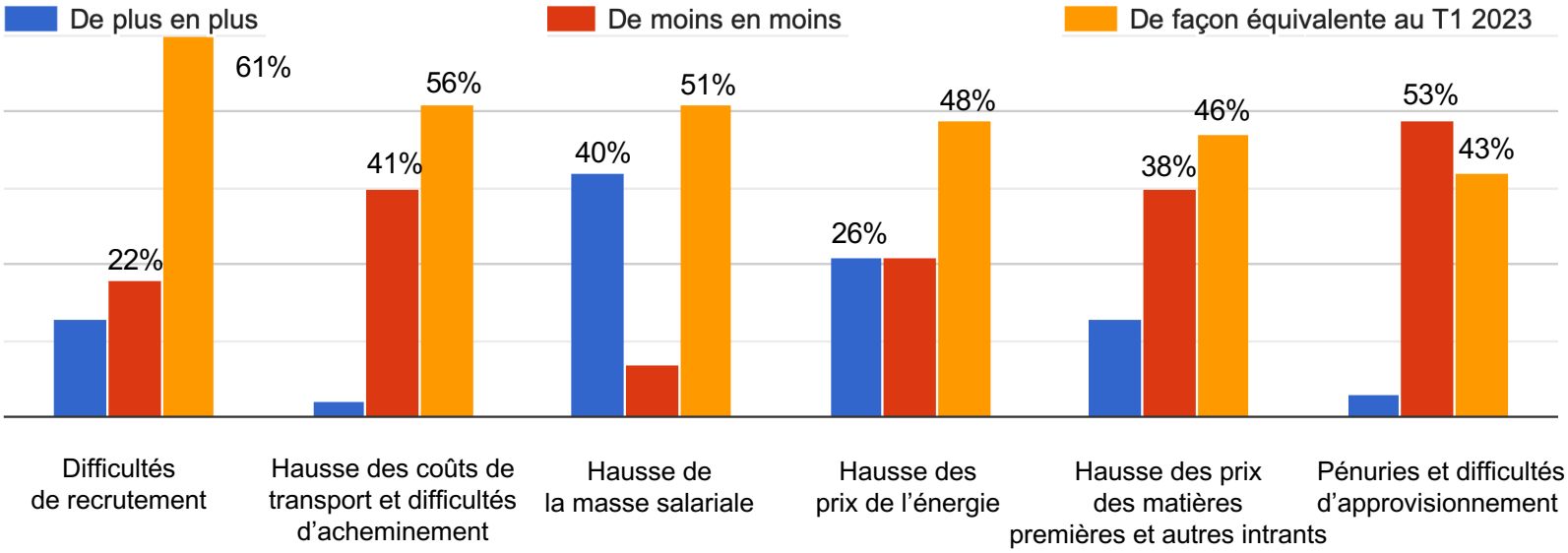

26% des ETI jugent que la hausse des prix de l'énergie s'est accrue par rapport au T1 2023 (vs. 36% en mars - Baromètre #9) ; **16%** s'agissant des matières premières (vs. 22%). La hausse de la masse salariale pèse quant à elle davantage pour **4 ETI sur 10**.

ZOOM « DIFFICULTÉS CONJONCTURELLES - ÉNERGIE »

Si vous êtes concerné(e) par la hausse des coûts de production (énergie, hausse des rémunérations, inflation, etc), cela a-t-il un impact sur... ?

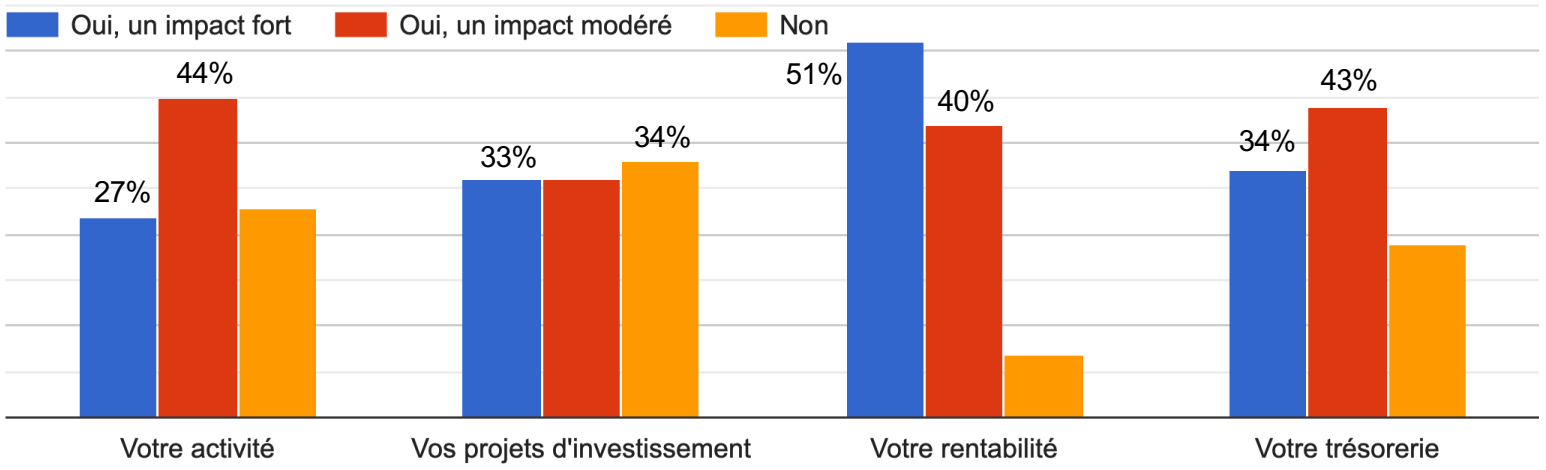

71% des ETI estiment que les difficultés conjoncturelles ont un impact fort ou modéré sur leur activité (vs. 83% en mars - Baromètre #9), 91 % sur leur rentabilité (vs. 83%). Ces difficultés ont également un impact sur les projets d'investissements de 66% d'entre elles (vs. 62%).

ZOOM « DIFFICULTÉS CONJONCTURELLES - ÉNERGIE »

Le cas échéant, comment faites-vous face à cet impact ?

(Plusieurs réponses possibles)

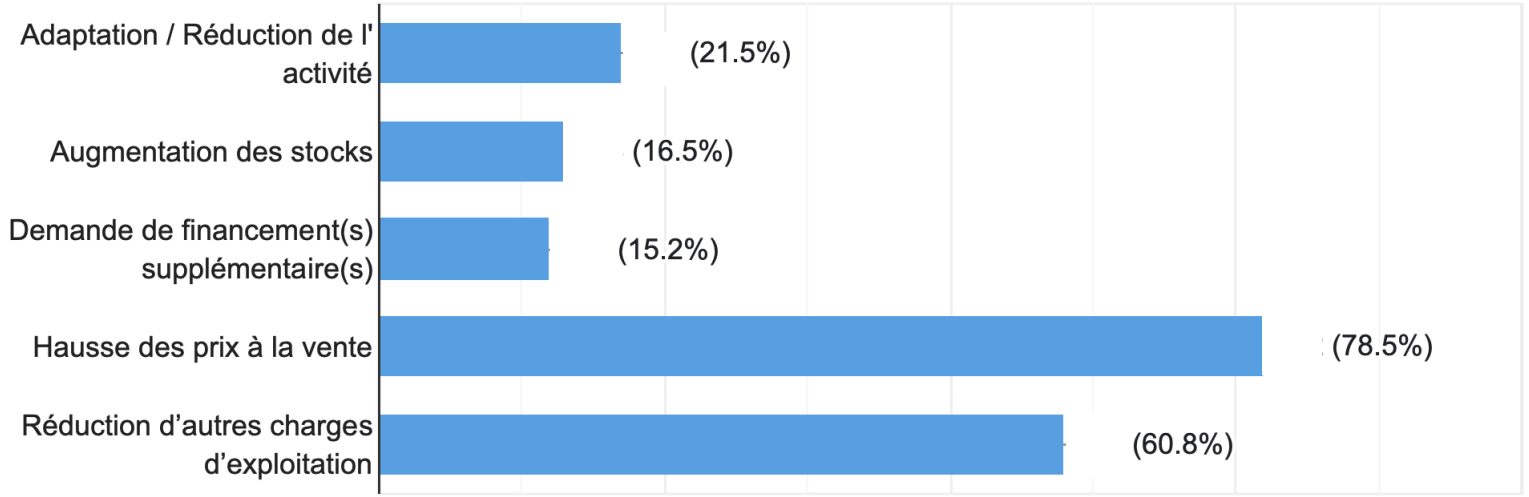

78,5% des ETI répercutent tout ou partie de leurs hausses de coûts sur leurs prix de vente (vs. 85% en mars - Baromètre #9) ; **61%** réduisent d'autres charges d'exploitation (vs. 1 sur 2).

(c) BANQUE PALATINE & METI – SEPTEMBRE 2023

ZOOM « DIFFICULTÉS CONJONCTURELLES - ÉNERGIE »

Si vous le pouvez, précisez la hausse globale de vos coûts de production sur les 12 derniers mois en % (approximativement) :

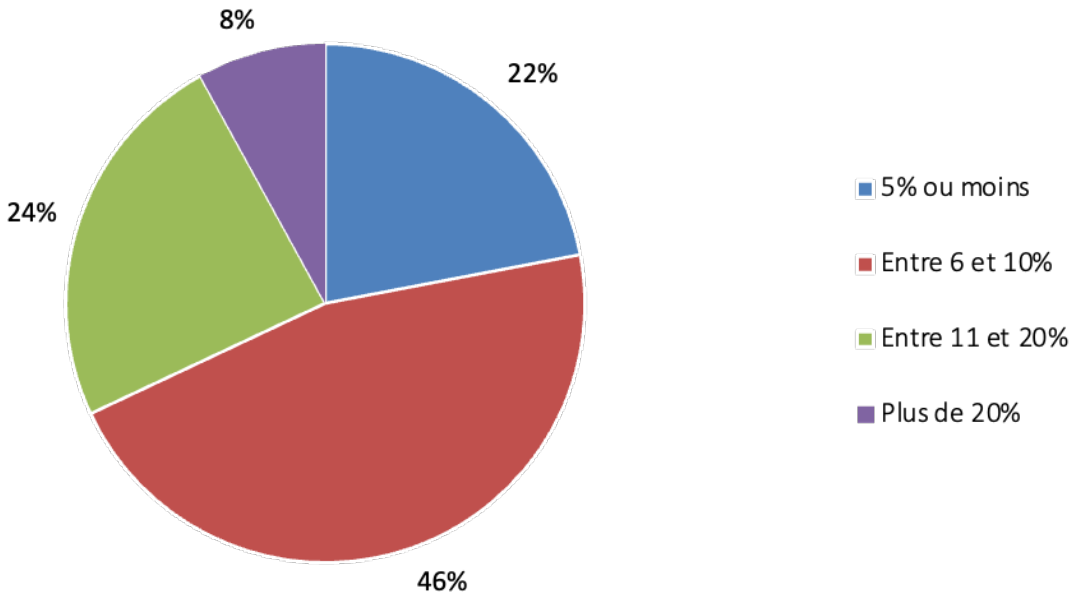

Parmi les ETI confrontées à une hausse de leurs coûts de production, 32% connaissent une hausse supérieure à 10%.

(c) BANQUE PALATINE & METI – SEPTEMBRE 2023

ZOOM « DIFFICULTÉS CONJONCTURELLES - ÉNERGIE »

Que représentera votre facture énergétique en 2023 en proportion de votre CA de 2021 (en %) ?

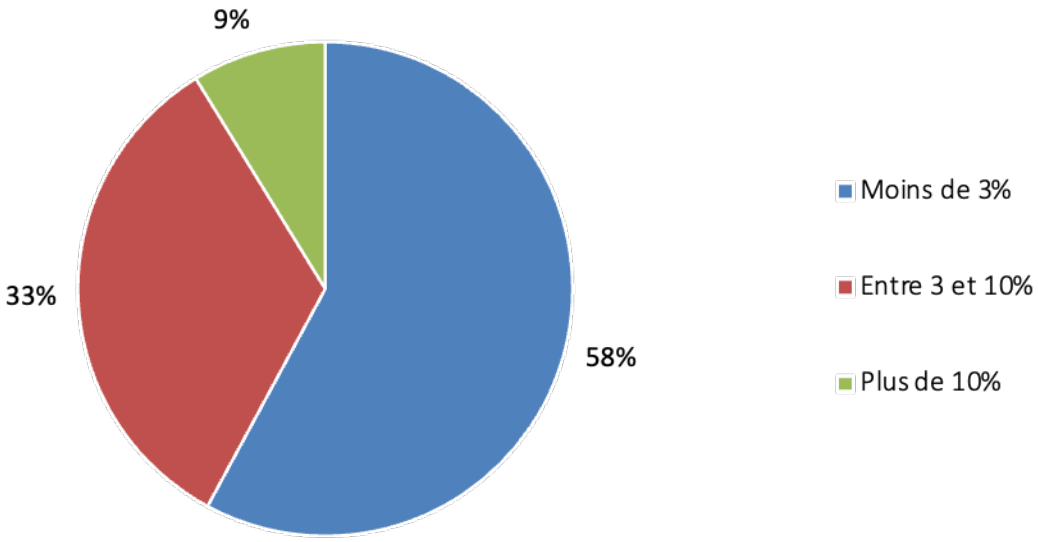

42% des ETI auront en 2023 une facture énergétique égale ou supérieure à 3% de leur chiffre d'affaires de 2021 (vs. 39% en mars - Baromètre #9) .

(c) BANQUE PALATINE & METI – SEPTEMBRE 2023

ZOOM « DIFFICULTÉS CONJONCTURELLES - ÉNERGIE »

Votre facture énergétique aura-t-elle augmenté en 2023 par rapport à 2021 ?

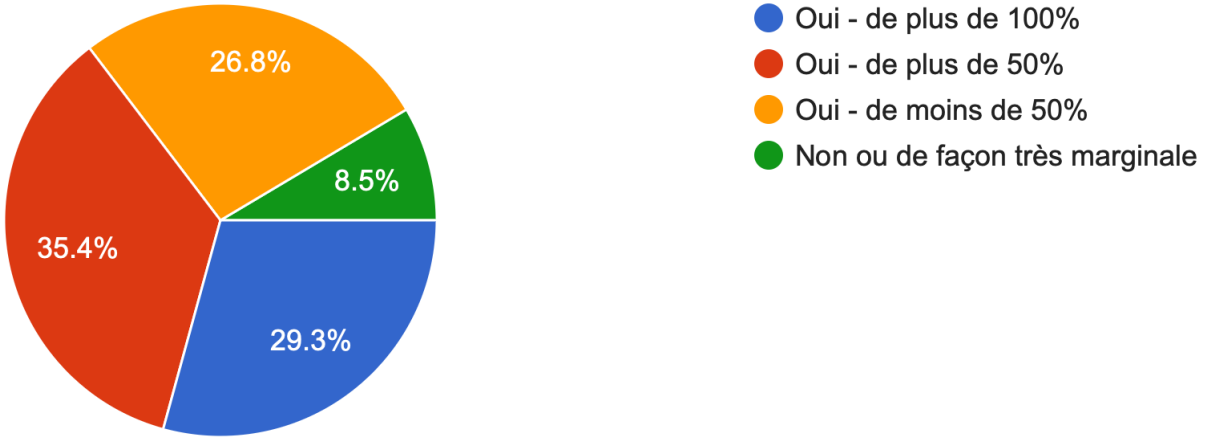

Près de 30% des ETI connaîtront en 2023 une augmentation de leur facture énergétique de plus de 100%. Parmi celles-ci, la hausse moyenne s'élève à +250%.

Seules 8,5% des ETI ne connaissent pas de hausse tangible.

(c) BANQUE PALATINE & METI – SEPTEMBRE 2023

Opportunités s'offrant aux ETI

(c) BANQUE PALATINE & METI – SEPTEMBRE 2023

OPPORTUNITÉS S'OFFRANT AUX ETI

Depuis le début de l'année, avez-vous initié un projet de croissance organique ?

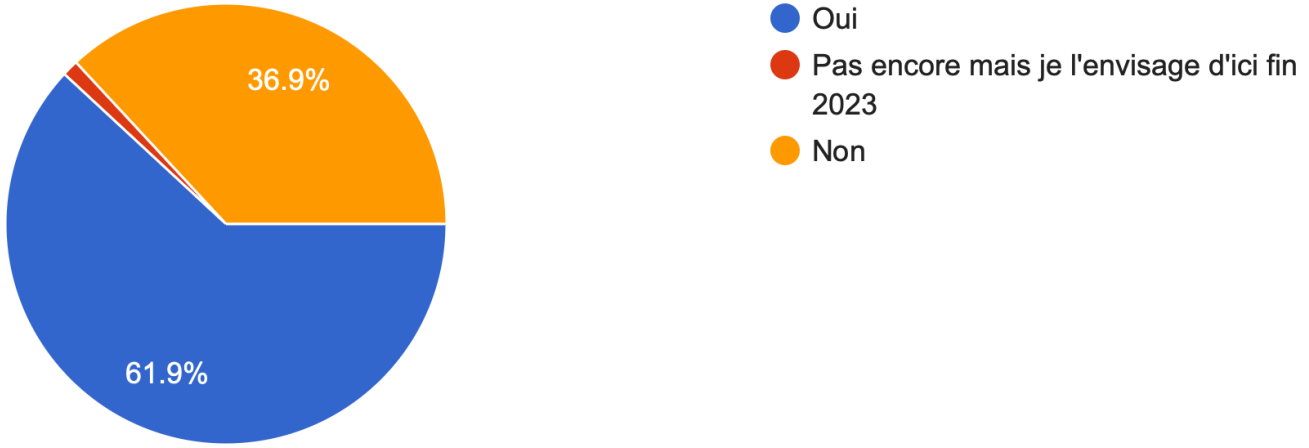

Plus de 63% des ETI ont initié un ou plusieurs projet(s) de croissance organique depuis le début de l'année, ou l'envisagent (vs. plus de 67% en mars - Baromètre #9).

(c) BANQUE PALATINE & METI – SEPTEMBRE 2023

OPPORTUNITÉS S'OFFRANT AUX ETI

Si oui, quel en est le moyen de financement principal ?

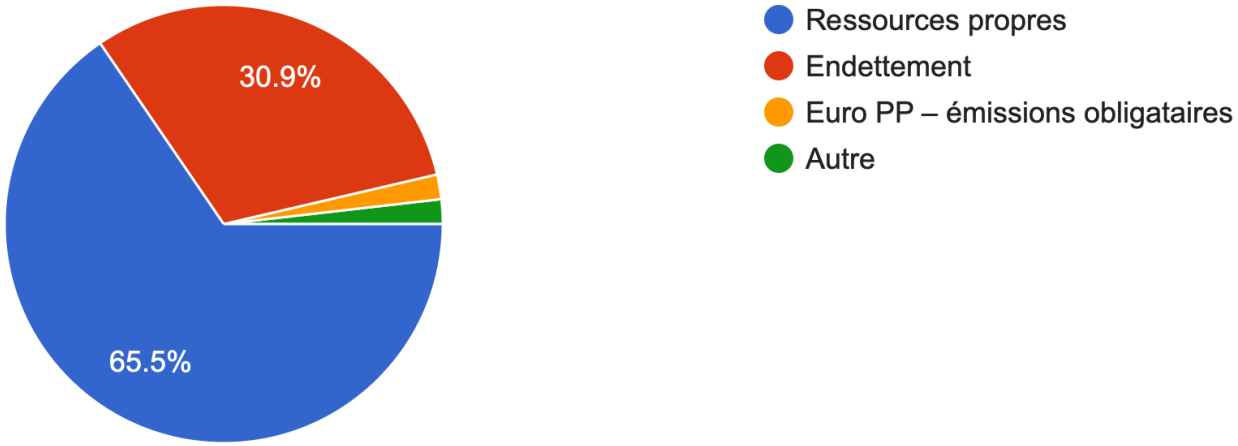

65,5% des ETI ayant initié un ou plusieurs projet(s) de croissance organique depuis le début de l'année vont le(s) financer avec leurs ressources propres (vs. 63,4% en mars - Baromètre #9).

(c) BANQUE PALATINE & METI – SEPTEMBRE 2023

OPPORTUNITÉS S'OFFRANT AUX ETI

Si oui, où avez-vous investi ou allez-vous investir ?

(Plusieurs réponses possibles)

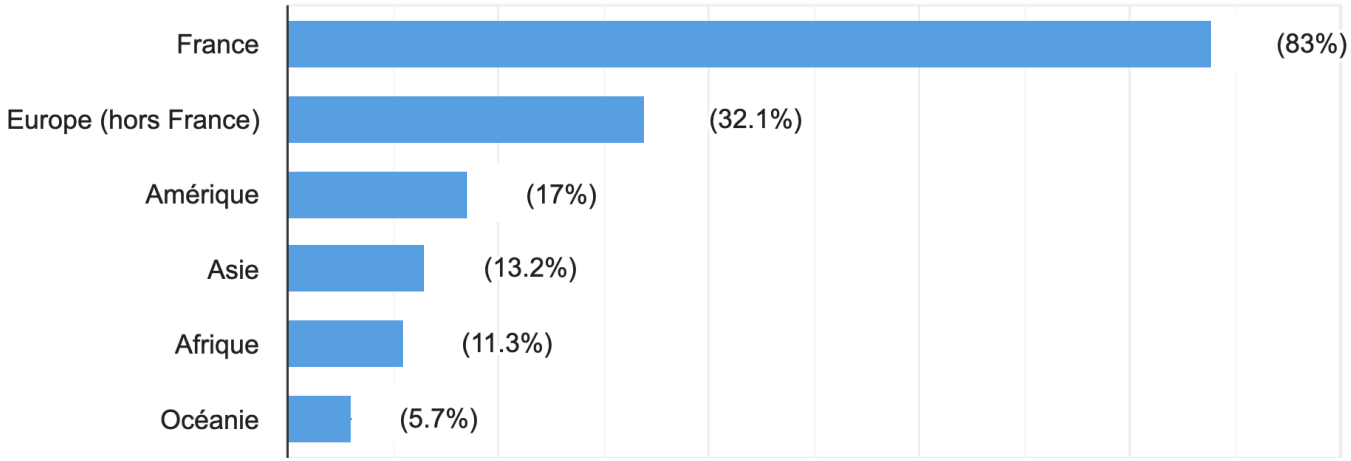

83% des ETI ayant initié un ou plusieurs projet(s) de croissance organique depuis le début de l'année vont investir en France (vs. près de 89% en mars - Baromètre #8) ; plus de 32% en Europe (vs. plus de 38%) et 17% en Amérique (vs. 14,3%).

(c) BANQUE PALATINE & METI – SEPTEMBRE 2023

OPPORTUNITÉS S'OFFRANT AUX ETI

Si oui, quelle enveloppe y avez-vous consacrée ou allez-vous y consacrer (en euros) ?

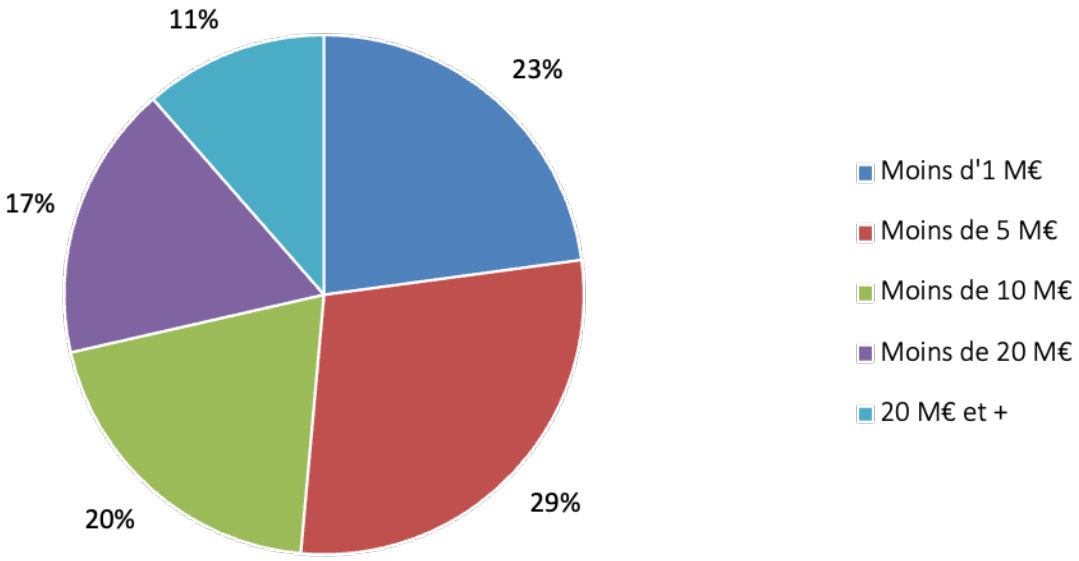

48% des ETI ayant initié un ou plusieurs projet(s) de croissance organique depuis le début de l'année vont y consacrer au moins 5 millions d'euros (vs. 60% en mars - Baromètre #9).

(c) BANQUE PALATINE & METI – SEPTEMBRE 2023

OPPORTUNITÉS S'OFFRANT AUX ETI

Si oui, combien de créations d'emplois sont associées à ce ou ces projet(s) ?

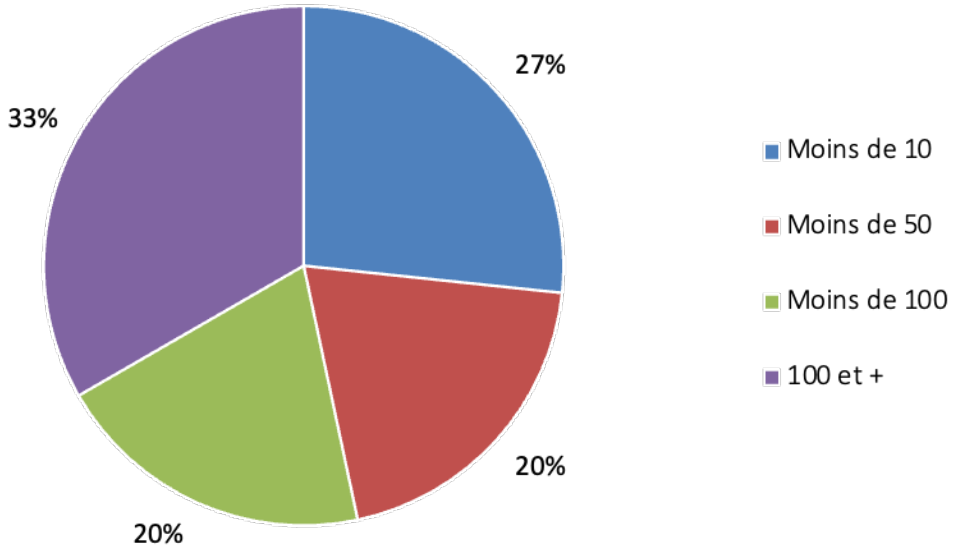

53% des ETI ayant initié un ou plusieurs projet(s) de croissance organique vont générer au moins 50 emplois (vs. 42% en mars - Baromètre #9).

(c) BANQUE PALATINE & METI – SEPTEMBRE 2023

OPPORTUNITÉS S'OFFRANT AUX ETI

Depuis le début de l'année, avez-vous initié un projet de croissance externe ?

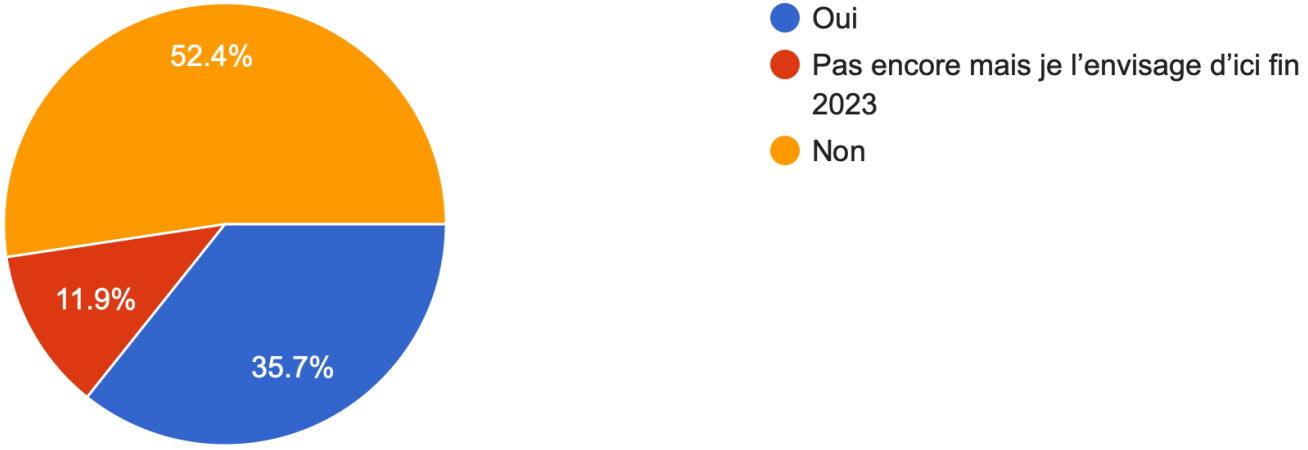

Près de 48% des ETI ont initié un ou plusieurs projet(s) de croissance externe depuis le début de l'année ou l'envisagent (vs. près de 62% en mars - Baromètre #9).

(c) BANQUE PALATINE & METI – SEPTEMBRE 2023

OPPORTUNITÉS S'OFFRANT AUX ETI

Si oui, quel en est le moyen de financement principal ?

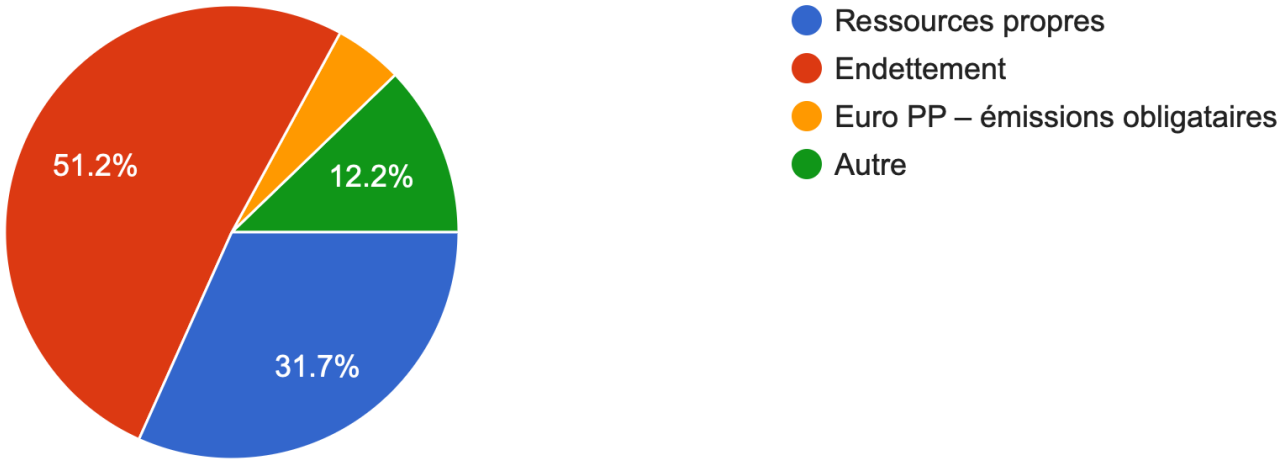

51,2% ayant initié un ou plusieurs projet(s) de croissance externe depuis le début de l'année vont le(s) financer en recourant à l'endettement (vs. 60% en mars - Baromètre #9).

(c) BANQUE PALATINE & METI – SEPTEMBRE 2023

OPPORTUNITÉS S'OFFRANT AUX ETI

Si oui, où avez-vous investi ou allez-vous investir ?

(Plusieurs réponses possibles)

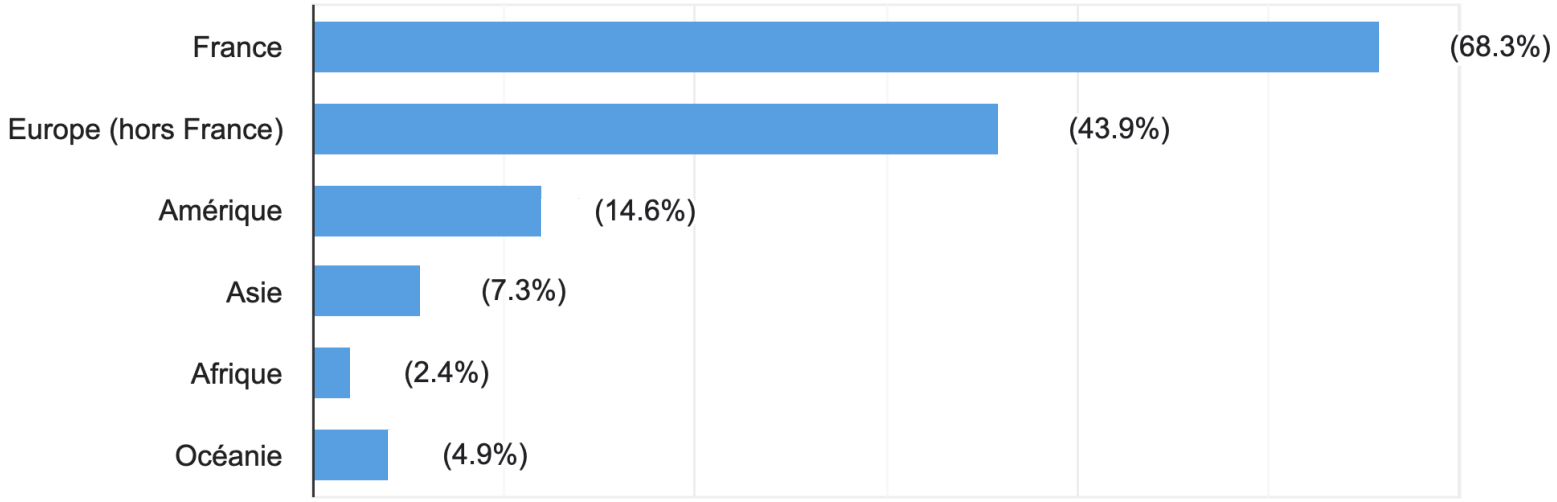

Plus de 68% des ETI ayant initié un ou plusieurs projet(s) de croissance externe depuis le début de l'année vont investir en France (vs. 65% en mars - Baromètre #9) ; près de 44% en Europe (vs. 35% en mars - Baromètre #9).

(c) BANQUE PALATINE & METI – SEPTEMBRE 2023

OPPORTUNITÉS S'OFFRANT AUX ETI

Si oui, quelle enveloppe y avez-vous consacrée ou allez-vous y consacrer (en euros) ?

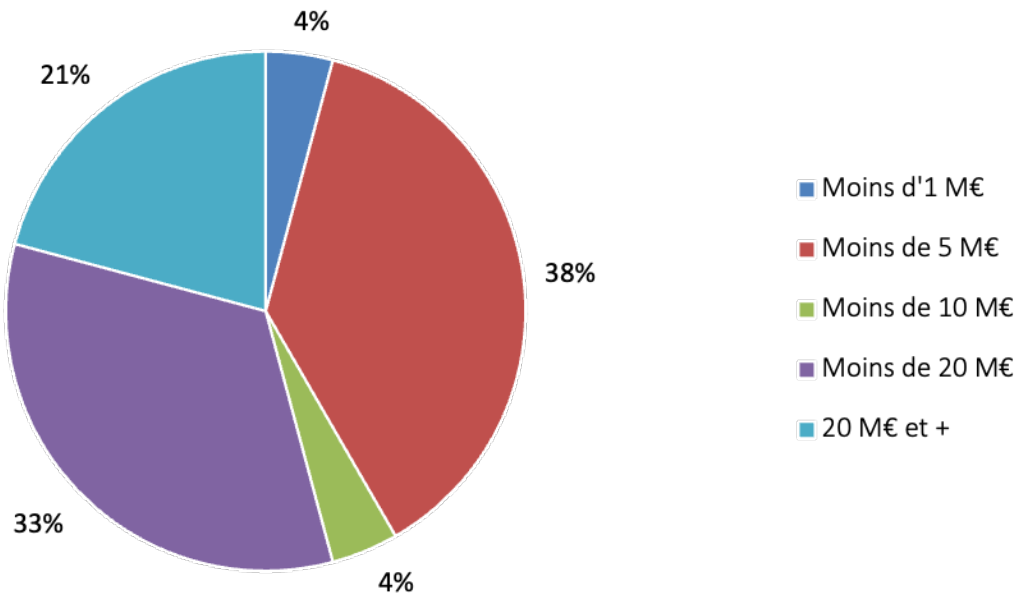

54% des ETI ayant initié un ou plusieurs projet(s) de croissance externe depuis le début de l'année ou l'envisageant vont y consacrer au moins 10 millions d'euros (vs. 62% en mars - Baromètre #9).

(c) BANQUE PALATINE & METI – SEPTEMBRE 2023

OPPORTUNITÉS S'OFFRANT AUX ETI

Si oui, combien de créations d'emplois sont associées à ce ou ces projet(s) ?

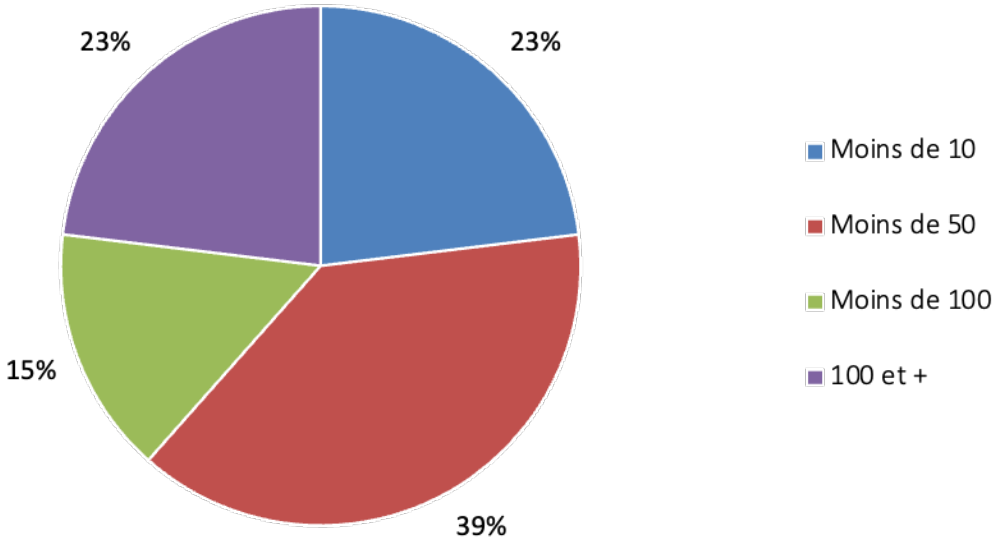

38% des ETI ayant initié au moins un projet de croissance externe ou prévoyant de le faire en 2023 généreront au moins 50 emplois dans ce cadre (vs. 50% en mars - Baromètre #9).

(c) BANQUE PALATINE & METI – SEPTEMBRE 2023

OPPORTUNITÉS S'OFFRANT AUX ETI

Envisagez-vous une recomposition capitalistique au cours des deux ou trois prochaines années ?

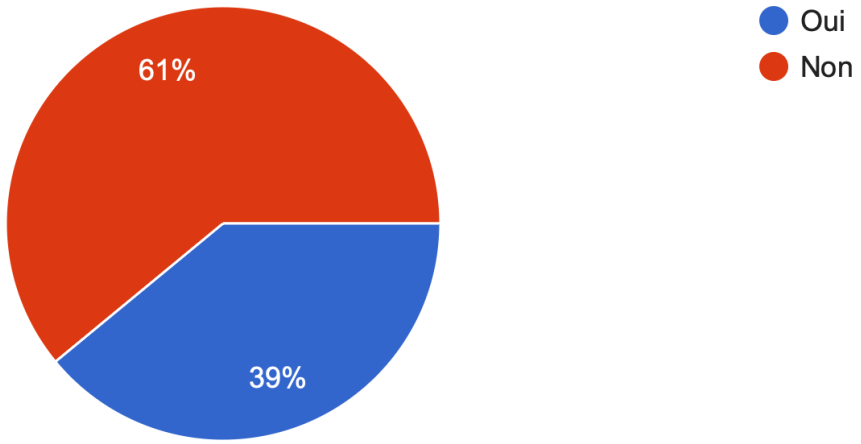

39% des ETI envisagent une recomposition capitalistique au cours de deux ou trois prochaines années (vs. 42% en mars - Baromètre #9).

(c) BANQUE PALATINE & METI – SEPTEMBRE 2023

OPPORTUNITÉS S'OFFRANT AUX ETI

Si oui, s'agit-il de… ?

(Plusieurs réponses possibles)

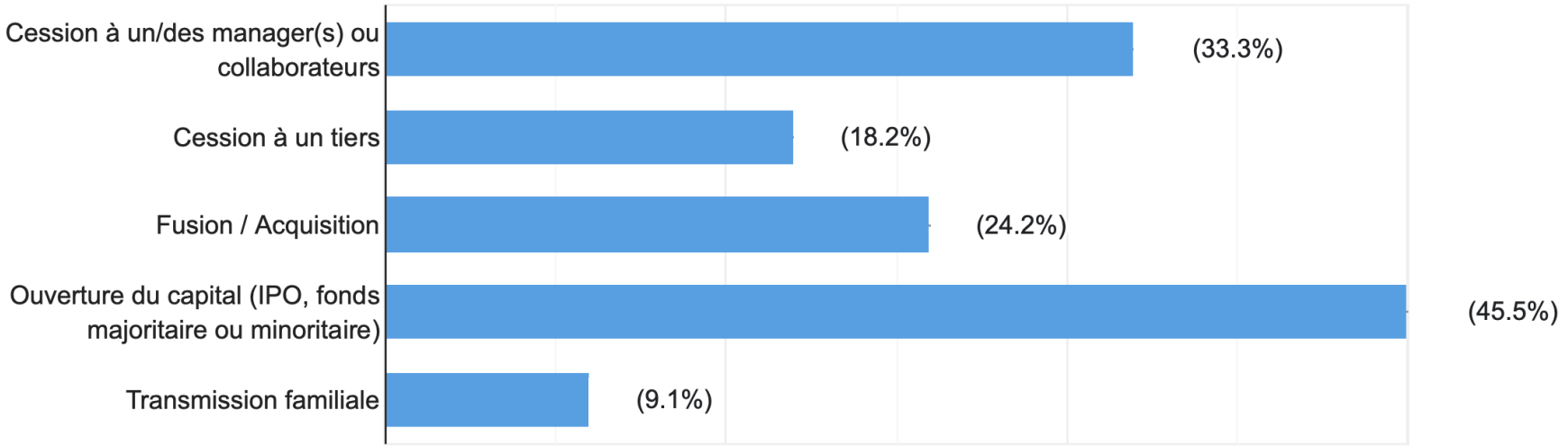

Parmi les ETI ayant un projet de recomposition capitalistique, 45,5% envisagent une ouverture du capital (vs. 52% en mars - Baromètre #9) ; 33% une cession au management et/ou aux collaborateurs (vs. 20%) et 9% une transmission familiale (vs. 20%).

(c) BANQUE PALATINE & METI – SEPTEMBRE 2023

OPPORTUNITÉS S'OFFRANT AUX ETI

Depuis le début de l'année, avez-vous été approché(e) pour un rachat ou une entrée au capital ?

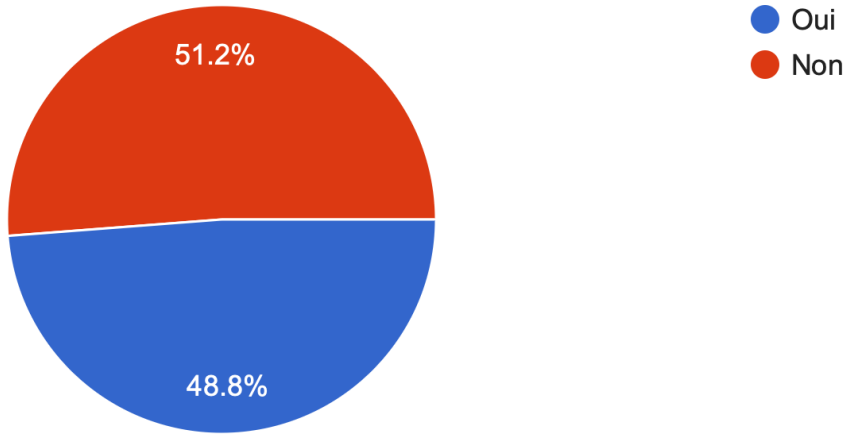

Près d'1 ETI sur 2 a été approchée pour un rachat ou une entrée au capital depuis le début de l'année (plus d'1 sur 3 en mars - Baromètre #9).

(c) BANQUE PALATINE & METI – SEPTEMBRE 2023

OPPORTUNITÉS S'OFFRANT AUX ETI

Si oui, par quel(s) type(s) d'investisseurs ?

(Plusieurs réponses possibles)

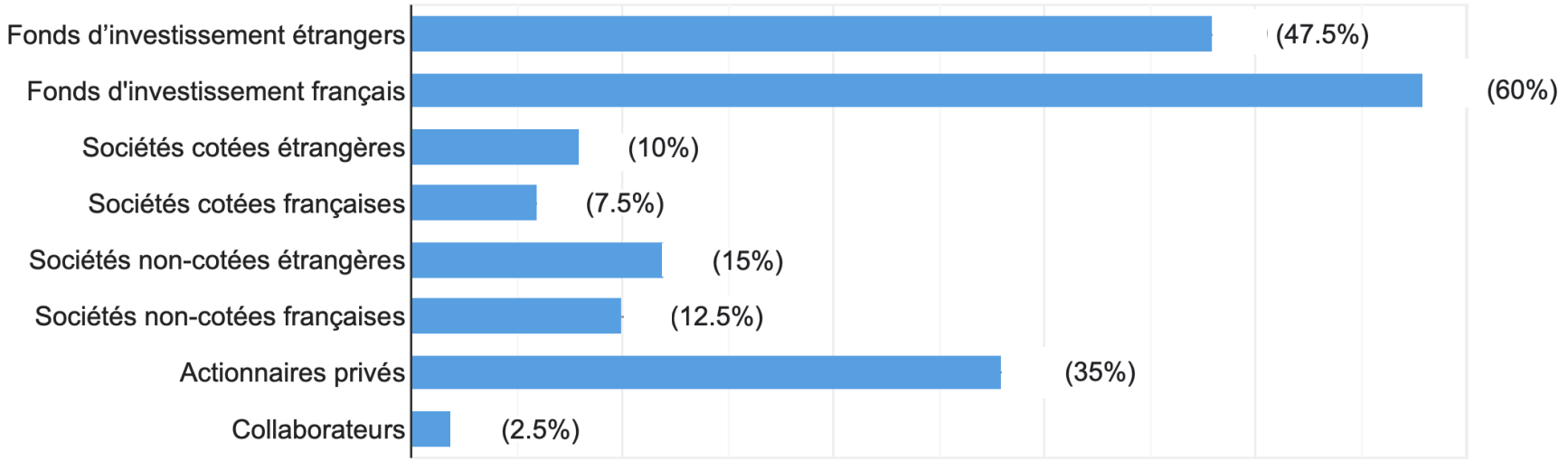

Les ETI ayant été approchées pour un rachat ou une entrée au capital l'ont principalement été par des fonds d'investissement, français mais aussi étrangers. Les actionnaires privés ont aussi montré un intérêt marqué.

(c) BANQUE PALATINE & METI – SEPTEMBRE 2023

BANQUE PALATINE

Banque nationale à taille humaine, depuis 240 ans, la Banque Palatine établit une relation d'excellence et de partenariat avec chacun de ses 14 000 clients entreprises et 55 700 clients privés. Le dirigeant est au cœur de son business model qui repose sur la synergie de tous les métiers.

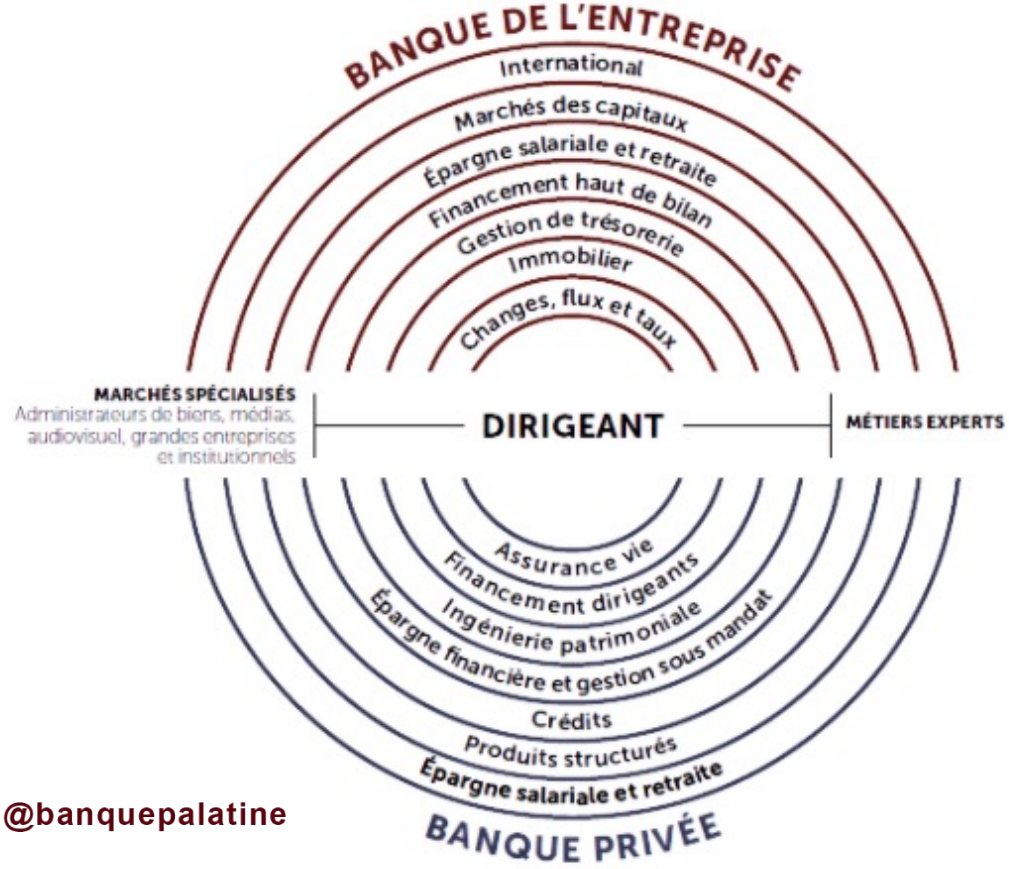

palatine.fr @banquepalatine

(c) BANQUE PALATINE & METI – SEPTEMBRE 2023

METI

Fondé en 1995, le Mouvement des entreprises de taille intermédiaire (METI) rassemble et fédère les ETI autour de trois objectifs :

- Porter la « marque ETI » dans le débat public
- Plaider pour une politique économique adaptée aux enjeux des ETI et porter l'ambition d'un *Mittelstand* à la française
- Fédérer la communauté des ETI, entreprises des territoires

Le METI est présidé par Frédéric Coirier, président-directeur général de Poujoulat, et Philippe d'Ornano, président du directoire de Sisley.

www.m-eti.fr

(c) BANQUE PALATINE & METI – SEPTEMBRE 2023